

**Открытое акционерное общество
«Жабинковский сахарный завод»**

Консолидированная финансовая отчетность Группы
за год, закончившийся 31 декабря 2017 года

Консолидированная финансовая отчетность
за год, закончившийся 31 декабря 2017 года
(в тысячах белорусских рублей)

Содержание

Заявление об ответственности руководства за подготовку и утверждение консолидированной финансовой отчетности	3
Аудиторское заключение независимых аудиторов	4
Консолидированный отчет о прибылях и убытках и прочем совокупном доходе	8
Консолидированный отчет о финансовом положении	9
Консолидированный отчет об изменениях в капитале	11
Консолидированный отчет о движении денежных средств	13
Примечания к консолидированной финансовой отчетности	15

Консолидированная финансовая отчетность
за год, закончившийся 31 декабря 2017 года
(в тысячах белорусских рублей)

Заявление об ответственности руководства за подготовку и утверждение консолидированной финансовой отчетности

Руководство Открытого акционерного общества «Жабинковский сахарный завод» и его дочерней компании (далее – «Группа»), несет ответственность за подготовку консолидированной финансовой отчетности Группы. Консолидированная финансовая отчетность на страницах с 8 по 54 достоверно отражает данные о консолидированном финансовом положении Группы по состоянию на 31 декабря 2017 года, консолидированных результатах ее деятельности, движении денежных средств и изменениях в капитале за год, закончившийся 31 декабря 2017 года, в соответствии с Международными стандартами финансовой отчетности.


Руководство Группы подтверждает последовательное применение соответствующей учетной политики. В процессе подготовки консолидированной финансовой отчетности применялись осмотрительные и справедливые суждения и оценки. Руководство Группы также подтверждает, что консолидированная финансовая отчетность подготовлена на основе принципа непрерывности деятельности компаний Группы.

Руководство Группы несет ответственность за разработку, внедрение и обеспечение функционирования эффективной системы внутреннего контроля во всех компаниях Группы, обеспечение надлежащего ведения бухгалтерского учета, сохранность активов Группы, а также предотвращение и выявление случаев недобросовестных действий и (или) ошибок.

Консолидированная финансовая отчетность за год, закончившийся 31 декабря 2017 года, утверждена руководством ОАО «Жабинковский сахарный завод» 18 июня 2018 года.



Миронов В.Г.
Генеральный директор



Апекунова А.В.
Главный бухгалтер

Республика Беларусь, Брестская область, г. Жабинка

18 июня 2018 года



Grant Thornton

An instinct for growth™

18.06.2018 № 80/18-г
На № _____ от _____

Акционерам и руководству Открытого акционерного общества
«Жабинковский сахарный завод»

ООО «Грант Торнтон»

пр. Победителей, 103,
оф. 507, 220020, г. Минск,
Республика Беларусь
УНП 100024856,
ОКПО 37384691
IBAN BY89ALFA30122723880010270000 BYN
БИК - ALFABY2X
ЗАО «Альфа-Банк»,
Адрес банка: ул. Сурганова,
43-47, 220013, г. Минск

T +375 17 308 70 81 (82)

e-mail: info@by.gt.com
www.grantthornton.by

Заключение независимых аудиторов

Аудиторское мнение

Мы провели аудит консолидированной финансовой отчетности ОАО «Жабинковский сахарный завод» 225102, Республика Беларусь, Брестская область, г. Жабинка, УНП 200037600 (далее – «Компания») и ее дочерней компании (далее – «Группа»), состоящей из консолидированного отчета о финансовом положении по состоянию на 31 декабря 2017 года, консолидированного отчета о прибылях и убытках и прочем совокупном доходе, консолидированного отчета об изменениях в капитале и консолидированного отчета о движении денежных средств за год, закончившийся на указанную дату, а также примечаний, состоящих из основных положений учетной политики и прочей пояснительной информации.

По нашему мнению, прилагаемая консолидированная финансовая отчетность отражает достоверно во всех существенных аспектах консолидированное финансовое положение Группы по состоянию на 31 декабря 2017 года, а также ее консолидированные финансовые результаты и консолидированное движение денежных средств за год, закончившийся на указанную дату, в соответствии с Международными стандартами финансовой отчетности (МСФО).

ООО «Грант Торнтон»

ООО «Грант Торнтон» входит в международную сеть Грант Торнтон Интернешнл Лтд (GTIL) фирмы-члены которой не являются международным партнерством. Компания GTIL и каждая ее фирма-член являются отдельными юридическими лицами. Услуги фирм-членов компании предоставляются независимо друг от друга. Компания GTIL и ее фирмы-члены не являются агентами, не несут риски и ответственность за действия или бездействия друг друга.

grantthornton.by

Основание для выражения аудиторского мнения

Мы провели аудит в соответствии с Международными стандартами аудита (МСА). Наша ответственность в соответствии с этими стандартами описана далее в разделе «Обязанности аудиторов за аудит консолидированной финансовой отчетности» нашего заключения. Мы независимы по отношению к Группе в соответствии с требованиями независимости, применимыми к нашему аудиту консолидированной финансовой отчетности в Республике Беларусь, и Кодексом этики профессиональных бухгалтеров Совета по международным стандартам этики для бухгалтеров (Кодекс СМСЭБ), и мы выполнили наши прочие этические обязанности в соответствии с требованиями, применимыми в Республике Беларусь, и Кодексом СМСЭБ. Мы полагаем, что полученные нами аудиторские доказательства являются достаточными и надлежащими, чтобы служить основанием для выражения нашего мнения.

Важные обстоятельства

Не изменяя нашего мнения, мы обращаем внимание на Примечание 30 к консолидированной финансовой отчетности, в котором указывается, что Группой за год, закончившийся 31 декабря 2017 года получен убыток в сумме 28 835 тысяч белорусских рублей, за год, закончившийся 31 декабря 2016 года, был получен доход в сумме 19 772 тысячи белорусских рублей соответственно. Также по состоянию на указанные даты краткосрочные обязательства превысили оборотные активы на сумму 55 614 и 34 339 тысяч белорусских рублей соответственно.

Способность Группы исполнять свои обязательства в срок будет зависеть от увеличения загрузки производственных мощностей, а также снижения кредитных обязательств и оптимизации структуры кредитного портфеля.

Ключевые вопросы аудита

Мы определили, что ключевые вопросы аудита, о которых необходимо сообщить в нашем аудиторском заключении, отсутствуют.

Обязанности руководства ОАО «Жабинковский сахарный завод» за консолидированную финансовую отчетность

Руководство несет ответственность за подготовку и достоверное представление данной консолидированной финансовой отчетности в соответствии с МСФО и за систему внутреннего контроля, которую руководство считает необходимой для подготовки консолидированной финансовой отчетности, не содержащей существенных искажений вследствие недобросовестных действий или ошибок.

При подготовке консолидированной финансовой отчетности руководство несет ответственность за оценку способности Группы продолжать непрерывно свою деятельность, за раскрытие в соответствующих случаях сведений, относящихся к непрерывности деятельности, и за составление отчетности на основе допущения о непрерывности деятельности, за исключением случаев, когда руководство намеревается ликвидировать Группу, прекратить ее деятельность или когда у него отсутствует какая-либо иная реальная альтернатива, кроме ликвидации или прекращения деятельности.

Лица, наделенные руководящими полномочиями, несут ответственность за осуществление надзора за процессом подготовки консолидированной финансовой отчетности Группы (в рамках своих функций по контролю за обеспечением полноты, точности и достоверности консолидированной финансовой отчетности ОАО «Жабинковский сахарный завод»).

Обязанности аудиторов за аудит консолидированной финансовой отчетности

Наша цель состоит в получении разумной уверенности в том, что консолидированная финансовая отчетность не содержит существенных искажений вследствие недобросовестных действий или ошибок, и в выпуске аудиторского заключения, содержащего наше мнение. Разумная уверенность представляет собой высокую степень уверенности, но не является гарантией того, что аудит, проведенный в соответствии с требованиями Международных стандартов аудита (МСА), всегда выявляет существенные искажения при их наличии.

Искажения могут быть результатом недобросовестных действий или ошибок и считаются существенными, если можно обоснованно предположить, что в отдельности или в совокупности они могут повлиять на экономические решения пользователей, принимаемые на основе этой консолидированной финансовой отчетности.

В рамках аудита, проводимого в соответствии с требованиями МСА, мы применяем профессиональное суждение и сохраняем профессиональный скептицизм на протяжении всего аудита. Кроме того, мы выполняем следующее:

- а) выявляем и оцениваем риски существенного искажения консолидированной финансовой отчетности вследствие недобросовестных действий или ошибок; разрабатываем и проводим аудиторские процедуры в ответ на эти риски; получаем аудиторские доказательства, являющиеся достаточными и надлежащими, чтобы служить основанием для выражения нашего мнения. Риск необнаружения существенного искажения в результате недобросовестных действий выше, чем риск необнаружения существенного искажения в результате ошибки, так как недобросовестные действия могут включать сговор, подлог, умышленный пропуск, искаженное представление информации или действия в обход системы внутреннего контроля;
- б) получаем понимание системы внутреннего контроля, имеющей значение для аудита, с целью разработки аудиторских процедур, соответствующих обстоятельствам, но не с целью выражения мнения об эффективности системы внутреннего контроля компаний Группы;
- в) оцениваем надлежащий характер применяемой учетной политики, обоснованность бухгалтерских оценок и соответствующего раскрытия информации, подготовленного руководством Группы;
- г) делаем вывод о правомерности применения руководством допущения о непрерывности деятельности, а на основании полученных аудиторских доказательств – вывод о том, имеется ли существенная неопределенность в связи с событиями или условиями, в результате которых могут возникнуть значительные сомнения в способности Группы продолжать непрерывно свою деятельность. Если мы приходим к выводу о наличии существенной неопределенности, мы должны привлечь внимание в нашем аудиторском заключении к соответствующему раскрытию информации в консолидированной финансовой отчетности или, если такое раскрытие информации является ненадлежащим, модифицировать наше мнение. Наши выводы основаны на аудиторских доказательствах, полученных до даты нашего аудиторского заключения. Однако будущие события или условия могут привести к тому, что Группа утратит способность продолжать непрерывно свою деятельность;
- д) проводим оценку представления консолидированной финансовой отчетности в целом, ее структуры и содержания, включая раскрытие информации, а также того, представляет ли консолидированная финансовая отчетность лежащие в ее основе операции и события так, чтобы было обеспечено их достоверное представление;

е) получаем достаточные надлежащие аудиторские доказательства, относящиеся к финансовой информации организаций или деятельности внутри Группы, чтобы выразить мнение о консолидированной финансовой отчетности. Мы отвечаем за руководство, контроль и проведение аудита Группы.

Мы остаемся полностью ответственными за наше аудиторское мнение.

Мы осуществляем информационное взаимодействие с лицами, наделенными руководящими полномочиями, доводя до их сведения, помимо прочего, информацию о запланированном объеме и сроках аудита, а также о существенных замечаниях по результатам аудита, в том числе о значительных недостатках системы внутреннего контроля, которые мы выявляем в процессе аудита.

Мы предоставляем лицам, наделенным руководящими полномочиями заявление о том, что мы соблюдали все соответствующие этические требования в отношении независимости и информировали обо всех взаимоотношениях и прочих вопросах, которые можно обоснованно считать оказывающими влияние на независимость аудитора, а в необходимых случаях – о соответствующих мерах предосторожности.

Наталья Гвардиян
Первый заместитель директора
ООО «Грант Торнтон»



Елена Сантерская
Менеджер
Руководитель аудиторской группы

Информация об аудиторской организации:

ООО «Грант Торнтон»;
Адрес: пр. Победителей, 103, административное помещение 507,
220020, г. Минск, Республика Беларусь;
Зарегистрировано решением Минского горисполкома от 12 июля 2013 года,
УНП 100024856.

г. Минск, Беларусь
18 июня 2018 года

Консолидированная финансовая отчетность
за год, закончившийся 31 декабря 2017 года
(в тысячах белорусских рублей)

Консолидированный отчет о прибылях и убытках и прочем совокупном доходе

	Прим.	Год, закончившийся 31 декабря 2017 года	Год, закончившийся 31 декабря 2016 года
Выручка	5	164 368	195 800
Себестоимость	6	(147 233)	(149 472)
Валовая прибыль		17 135	46 328
Общие и административные расходы	7	(5 989)	(5 404)
Коммерческие расходы	8	(4 806)	(3 863)
Прочие операционные доходы	9	2 179	1 099
Прочие операционные расходы	10	(2 000)	(1 132)
Курсовые разницы, нетто		(12 779)	1 825
Инвестиционные доходы	11	137	466
Финансовые расходы	12	(21 064)	(21 930)
Доля в прибыли ассоциированных компаний		572	150
(Убыток)/прибыль до налога на прибыль		(26 615)	17 539
(Расходы)/доходы по налогу на прибыль	13	(1 742)	1 944
Чистый (убыток)/прибыль за год		(28 357)	19 483
Прочий совокупный доход			
Прочий совокупный доход, который может быть реклассифицирован в прибыль или убыток:			
Доля в прочем совокупном доходе ассоциированных компаний		(478)	289
Итого совокупный (убыток)/доход за год		(28 835)	19 772
Итого чистый (убыток)/прибыль, относящийся к:			
Акционерам материнской компании		(28 349)	19 574
Неконтролирующей доле владения		(8)	(91)
Убыток/прибыль за год		(28 357)	19 483
Итого совокупный (убыток)/доход, относящийся к:			
Акционерам материнской компании		(28 827)	19 863
Неконтролирующей доле владения		(8)	(91)
Итого совокупный (убыток)/доход за год		(28 835)	19 772

Прилагаемые примечания на страницах с 15 по 54 являются неотъемлемой частью настоящей консолидированной финансовой отчетности.

От имени руководства:

Миронов В.Г.
Генеральный директор

Алекунова А.В.
Главный бухгалтер

Консолидированная финансовая отчетность
за год, закончившийся 31 декабря 2017 года
(в тысячах белорусских рублей)

Консолидированный отчет о финансовом положении

	Прим.	31 декабря 2017 года	31 декабря 2016 года
Активы			
Внеоборотные активы			
Основные средства	14	141 720	116 019
Предоплаты за внеоборотные активы		2 227	2 573
Инвестиции в ассоциированные компании	15	1 230	1 144
Торговая и прочая дебиторская задолженность	19	167	200
Прочие нефинансовые активы	16	164	183
Отложенный налоговый актив	13	1 670	3 111
Итого внеоборотные активы		147 178	123 230
Оборотные активы			
Товарно-материальные запасы	18	102 183	69 232
Торговая и прочая дебиторская задолженность	19	9 621	19 086
Предоплаты за оборотные активы		80	3 191
Активы по текущему налогу на прибыль		789	1 463
Прочие нефинансовые активы	16	5 239	1 834
Прочие финансовые активы	17	464	2 968
Денежные средства и эквиваленты денежных средств	20	309	788
Итого оборотные активы		118 685	98 562
ИТОГО АКТИВЫ		265 863	221 792
Обязательства			
Долгосрочные обязательства			
Кредиты и займы	21	62 628	42 173
Предоплаты полученные		34	14
Прочие обязательства	22	84	80
Итого долгосрочные обязательства		62 746	42 267
Краткосрочные обязательства			
Кредиты и займы	21	127 954	106 563
Торговая кредиторская задолженность		36 469	20 130
Предоплаты полученные		4 811	1 501
Прочие обязательства	22	5 065	4 707
Итого текущие обязательства		174 299	132 901
ИТОГО ОБЯЗАТЕЛЬСТВА		237 045	175 168


Консолидированная финансовая отчетность
за год, закончившийся 31 декабря 2017 года
(в тысячах белорусских рублей)

Консолидированный отчет о финансовом положении (продолжение)


	Прим.	31 декабря 2017 года	31 декабря 2016 года
Собственный капитал акционеров Компании			
Уставный капитал	23	96 534	96 534
Дополнительно внесенный капитал	23	32 339	21 032
Нераспределенный убыток		(99 946)	(71 319)
Резерв от пересчета зарубежной деятельности в валюту отчетности		(425)	53
Итого капитал, приходящийся на акционеров Компании		28 502	46 300
Неконтролирующая доля владения		316	324
ИТОГО КАПИТАЛ		28 818	46 624
ИТОГО КАПИТАЛ И ОБЯЗАТЕЛЬСТВА		265 863	221 792

Прилагаемые примечания на страницах с 15 по 54 являются неотъемлемой частью настоящей консолидированной финансовой отчетности.

От имени руководства:



Миронов В.Г.
Генеральный директор



Апекунова А.В.
Главный бухгалтер

Открытое акционерное общество «Жабинковский сахарный завод»

11

Консолидированная финансовая отчетность
за год, закончившийся 31 декабря 2017 года
(в тысячах белорусских рублей)

Консолидированный отчет об изменениях в капитале

Прим.	Уставный капитал	Дополнительно внесенный капитал	Нераспределенная прибыль	Резерв от пересчета зарубежной деятельности в валюту отчетности	Итого собственный капитал, приходящийся на акционеров Компании	Неконтролирующая доля владения	Итого собственный капитал
	95 549	12 829	(90 655)	(236)	17 487	415	17 902
Остаток на 1 января 2016 года	-	-	19 574	-	19 574	(91)	19 483
Итого совокупный доход	-	-	-	289	289	-	289
Прибыль за период	-	-	19 574	289	19 863	(91)	19 772
Прочий совокупный доход за период	-	-	-	-	-	-	-
Итого совокупный доход за период	-	-	19 574	289	19 863	(91)	19 772
Операции с акционерами, учтенные непосредственно в капитале	985	(985)	-	-	-	-	-
Увеличение уставного фонда	-	-	(238)	-	(238)	-	(238)
Дивиденды	-	-	-	-	-	-	-
Эффект от первоначального признания кредита, полученного от связанной стороны по ставке ниже рыночной	-	9 188	-	-	9 188	-	9 188
Итого операций с акционерами, учтенные непосредственно в капитале	985	8 203	(238)	-	8 950	-	8 950
Остаток на 31 декабря 2016 года	96 534	21 032	(71 319)	53	46 300	324	46 624

Историческая информация: объединение в Жабинковский сахарный завод
 консолидированная финансовая отчетность
 за год, закончившийся 31 декабря 2017 года
 (в тысячах белорусских рублей)


Консолидированный отчет об изменениях в капитале (продолжение)

Прим.	Уставный капитал	Дополнительно внесенный капитал	Нераспределенная прибыль	Резерв от пересчета зарубежной деятельности в валюту отчетности	Итого собственный капитал, приходящийся на акционеров Компании	Неконтролирующая доля владения	Итого собственный капитал
Итого совокупный доход							
Убыток за период	-	-	(28 349)	-	(28 349)	(8)	(28 357)
Прочий совокупный убыток за период	-	-	-	(478)	(478)	-	(478)
Итого совокупный убыток за период	-	-	(28 349)	478	(28 827)	(8)	(28 835)
Операции с акционерами, учтенные непосредственно в капитале							
Дивиденды	23	-	(278)	-	(278)	-	(278)
Эффект от первоначального признания кредита, полученного от связанной стороны по ставке ниже рыночной	23	11 307	-	-	11 307	-	11 307
Итого операций с акционерами, учтенные непосредственно в капитале	-	11 307	(278)	-	11 029	-	11 029
Остаток на 31 декабря 2017 года	96 534	32 339	(99 946)	(425)	28 502	316	28 818

Прилагаемые примечания на страницах с 15 по 54 являются неотъемлемой частью настоящей консолидированной финансовой отчетности.

От имени руководства

 Миронов В.Г.
 Генеральный директор


 Апекунова А.В.
 Главный бухгалтер

Консолидированная финансовая отчетность
за год, закончившийся 31 декабря 2017 года
(в тысячах белорусских рублей)

Консолидированный отчет о движении денежных средств


	Прим.	Год, закончившийся 31 декабря 2017 года	Год, закончившийся 31 декабря 2016 года
Потоки денежных средств от операционной деятельности:			
(Убыток)/прибыль до налогообложения	13	(26 615)	17 539
Корректировки на:			
Амортизацию объектов основных средств	14	6 457	7 568
Финансовые расходы	12	21 064	21 930
Инвестиционные доходы	11	(137)	(466)
Доля в прибыли ассоциированных предприятий		(572)	(150)
Убыток от выбытия основных средств	10	109	42
Убыток от выбытия материалов	10	3	13
Изменение резерва под сомнительную торговую и прочую дебиторскую задолженность	10	705	(291)
Курсовые разницы от внеоперационной деятельности		12 770	(312)
Потоки денежных средств от операционной деятельности до изменений в оборотном капитале		13 784	45 873
Операционные денежные потоки до изменений в оборотном капитале и уплаты процентов и налогов			
Изменение товарно-материальных запасов		(32 954)	(33 923)
Изменение торговой и прочей дебиторской задолженности		8 806	(4 119)
Изменение авансов выданных		3 098	(2 688)
Изменение торговой и прочей кредиторской задолженности		14 803	11 065
Изменение авансов полученных		3 330	1 355
Изменение прочих активов		559	(591)
Изменение прочих обязательств		362	2 609
Потоки денежных средств от операционной деятельности до уплаты налогов на прибыль и процентов		11 788	19 581
Проценты уплаченные		(11 342)	(15 483)
Налог на прибыль (уплаченный)/полученный		(1 068)	(2 144)
Чистые денежные средства, полученные от операционной деятельности		(622)	1 954
Инвестиционная деятельность:			
Выплаты по приобретению основных средств		(31 921)	(12 702)
Поступления от выбытия основных средств		-	3
Размещение средств на банковских депозитах		(932)	(156 179)
Снятие средств с банковских депозитов		932	157 597
Проценты полученные		137	367
Чистые денежные средства от инвестиционной деятельности		(31 784)	(10 914)


Консолидированный отчет о движении денежных средств (продолжение)

Прим.	Год, закончившийся 31 декабря 2017 года	Год, закончившийся 31 декабря 2016 года
Финансовая деятельность:		
Дивиденды выплаченные	(278)	(238)
Получение кредитов	190 619	140 113
Погашение кредитов	(158 448)	(132 981)
Чистые денежные средства, полученные от финансовой деятельности	31 893	6 894
Чистое изменение денежных средств и эквивалентов	(513)	(2 066)
Эффект изменения курсов иностранных валют на денежные средства и их эквиваленты	34	489
Денежные средства и их эквиваленты на начало года	788	2 365
Денежные средства и их эквиваленты на конец года	309	788

Прилагаемые примечания на страницах с 15 по 54 являются неотъемлемой частью настоящей консолидированной финансовой отчетности.

От имени руководства:


Миронов В.Г.
Генеральный директор


Алекунова А.В.
Главный бухгалтер

Примечания к консолидированной финансовой отчетности

1. ОБЩАЯ ИНФОРМАЦИЯ

Государственное предприятие «Жабинковский сахарный завод» мощностью 3 000 тонн переработки сахарной свеклы в сутки был введен в эксплуатацию в 1963 году.

ОАО «Жабинковский сахарный завод» (далее - «Компания») создано приказом Брестского областного комитета по управлению государственным имуществом и приватизации от 30 декабря 1995 года № 139 путем преобразования государственного предприятия «Жабинковский сахарный завод» в соответствии с законодательством Республики Беларусь о приватизации государственного имущества.

Компания зарегистрирована в качестве юридического лица решением Жабинковского районного исполнительного комитета от 20 февраля 1996 года № 100. Решением Брестского областного исполнительного комитета от 16 июня 2000 года № 361 Компания прошла перерегистрацию и в Едином государственном регистре юридических лиц и индивидуальных предпринимателей зарегистрирована за № 200037600.

Компания осуществляет производство сахара из сахарной свеклы и сахара-сырца. Побочными продуктами при производстве сахара являются свекловичный жом, меласса, известь.

Юридический адрес Компании: Республика Беларусь, 225102, г. Жабинка, ул. Калинина, 1.

Акционером Компании является Республика Беларусь в лице Государственного комитета по имуществу Республики Беларусь. Доля в уставном капитале по состоянию на 31 декабря 2017 года и 31 декабря 2016 года составляла 100%.

Компания является материнской компанией Группы, в которую входит дочернее предприятие, объединенное для целей данной консолидированной финансовой отчетности:

Наименование предприятия	Доля владения, %		Страна регистрации	Вид деятельности
	2016 год	2015 год		
ОАО «Столичный проспект»	66,46%	66,46%	Республика Беларусь	Оптовая торговля сахаром, лизинг

Группу контролирует Правительство Республики Беларусь. Государственный контроль над Группой осуществляется через государственного представителя - Белорусского государственного концерна пищевой промышленности «Белгоспищепром».

Среднее количество сотрудников компаний Группы за год, закончившийся 31 декабря 2017 года, составляло 981 человек (2016 год: 878 человек).

2. УСЛОВИЯ ВЕДЕНИЯ ДЕЯТЕЛЬНОСТИ В РЕСПУБЛИКЕ БЕЛАРУСЬ

Экономика Республики Беларусь проявляет некоторые характерные особенности, присущие развивающимся рынкам. Налоговое, валютное и таможенное законодательство Республики Беларусь допускает возможность разных толкований и создает дополнительные трудности для организаций, осуществляющих свою деятельность в Республике Беларусь.

Будущее экономическое развитие Республики Беларусь зависит от внешних факторов и мер внутреннего характера, предпринимаемых Правительством для поддержания роста и внесения изменений в налоговую, юридическую и нормативную базы.

Руководство Группы полагает, что им предпринимаются все необходимые меры для поддержки устойчивости и развития Группы в современных условиях, сложившихся в бизнесе и экономике. Будущая экономическая ситуация и нормативно-правовая среда, и ее воздействие на деятельность Группы могут отличаться от текущих ожиданий руководства.

3. ОСНОВА ПОДГОТОВКИ КОНСОЛИДИРОВАННОЙ ФИНАНСОВОЙ ОТЧЕТНОСТИ

Заявление о соответствии МСФО

Прилагаемая консолидированная финансовая отчетность подготовлена в соответствии с МСФО, включая все принятые и действующие в отчетном периоде МСФО и интерпретации Совета по Международным стандартам финансовой отчетности (СМСФО).

ОАО «Жабинковский сахарный завод» и его дочерняя компания ведут учет и подготавливают финансовую отчетность в соответствии с требованиями законодательства в области бухгалтерского учета и налогообложения, а также на основе практики, применяемой в Республике Беларусь. Представленная консолидированная финансовая отчетность подготовлена на основе первичных данных бухгалтерского учета компаний Группы с учетом корректировок и переклассификации статей, которые необходимы для приведения ее в соответствие с МСФО.

Данная консолидированная финансовая отчетность подготовлена на основе принципа непрерывности деятельности.

Финансовый год Группы совпадает с календарным годом.

Настоящая консолидированная финансовая отчетность была подготовлена в соответствии с принципом оценки по исторической стоимости, за исключением отдельных нефинансовых активов, отраженных по справедливой стоимости.

Учет влияния инфляции

С 1 января 2011 года белорусская экономика являлась гиперинфляционной в соответствии с критериями, определенными в МСФО (IAS) 29 «Финансовая отчетность в условиях гиперинфляции». Соответственно, корректировки и переклассификации статей с целью представления финансовой отчетности по МСФО включают предусмотренный МСФО (IAS) 29 пересчет с учетом изменений общей покупательной способности белорусского рубля.

Стандартом предусмотрено, что финансовая отчетность в валюте страны с гиперинфляционной экономикой должна быть составлена в единицах измерения, являющихся текущими на конец отчетного периода.

С 1 января 2015 года экономика Республики Беларусь перестала считаться гиперинфляционной. Стоимость немонетарных активов, обязательств, а также капитала Группы, представленная в единицах измерения, действующих на 31 декабря 2014 года, была использована для формирования входящих остатков на 1 января 2015 года.

Функциональная валюта и валюта представления. Деноминация

Функциональной валютой Компании является белорусский рубль. Руководство Группы выбрало белорусский рубль в качестве валюты представления, поскольку он является валютой первичной экономической среды, в которой Группа осуществляет свою деятельность.

С 1 июля 2016 года в Республике Беларусь проведена деноминация белорусского рубля согласно Указу Президента Республики Беларусь от 4 ноября 2015 года № 450 «О проведении деноминации официальной денежной единицы Республики Беларусь». Масштаб деноминации составил 10,000:1. Международное обозначение белорусского рубля было изменено с BYR на BYN. Настоящая консолидированная финансовая отчетность представлена в тысячах белорусских рублей, с учетом деноминации, если не указано иное, и все суммы округлены до ближайшей тысячи. Сравнительная информация в данной отчетности представлена с учетом деноминации.

Периметр консолидации

Дочернее предприятие

Дочернее предприятие – это предприятие, контролируемое Компанией. Компания обладает контролем над объектом инвестиций в том случае, если Компания подвергается рискам, связанным с переменным доходом от участия в объекте инвестиций, или имеет право на получение такого дохода, а также возможность влиять на доход при помощи осуществления своих полномочий в отношении объекта инвестиций. Финансовая отчетность дочерних предприятий включается в консолидированную финансовую отчетность с даты начала осуществления контроля и до даты его окончания. Где необходимо, сделаны корректировки финансовой отчетности дочерней компании для того, чтобы привести ее отчетность в соответствие с учетными политиками, использованными Группой.

Сделки, исключаемые при консолидации

Внутригрупповые остатки и обороты, а также любые нереализованные доходы и расходы, возникающие в результате внутригрупповых сделок, исключаются при консолидации финансовой отчетности. Нереализованные убытки исключаются аналогично нереализованной прибыли, за исключением того, что нереализованные убытки исключаются в полном объеме только в случаях, когда нет свидетельств обесценения.

Инвестиции в ассоциированные компании

Ассоциированными являются компании, на которые Группа оказывает значительное влияние, но она не контролирует их финансовую и операционную деятельность. Значительное влияние существует, когда Группа является держателем от 20 до 50% права голоса другой компании. Ассоциированные компании учитываются по методу долевого участия в капитале и первоначально признаются по стоимости приобретения. Консолидированная финансовая отчетность включает долю Группы в прибылях и убытках и долю в изменениях резервов в капитале инвестиций, учитываемых по методу долевого участия в капитале,

Консолидированная финансовая отчетность
за год, закончившийся 31 декабря 2017 года
(в тысячах белорусских рублей)

после приведения учетной политики в соответствии с учетной политикой Группы, начиная с момента возникновения существенного влияния и заканчивая моментом его прекращения. Когда доля убытков Группы превышает ее процент в объекте инвестиций, учтенного по методу долевого участия в капитале, учетная стоимость этого процента (включая любые долгосрочные инвестиции) уменьшается до нуля и признание дальнейших убытков прекращается, кроме случаев, когда Группа имеет обязательство или произвела платежи от имени объекта инвестиций.

По состоянию на 31 декабря 2017 года и 31 декабря 2016 года, а также в течение годовых периодов, закончившихся 31 декабря 2017 года и 31 декабря 2016 года Компания имела инвестиции в следующие дочерние и ассоциированные компании:

Наименование	Метод учета	Страна	Вид деятельности	Эффективная доля собственности, %	
				31 декабря 2017 год	31 декабря 2016 год
ОАО «Столичный проспект»	консолидация	Республика Беларусь	Оптовая торговля сахаром, лизинг	66,46%	66,46%
ООО «Белорусская сахарная компания»	Метод долевого участия	Российская Федерация	Оптовая торговля сахаром	25%	25%
ТОО Белорусская аграрная компания»	Метод долевого участия	Республика Казахстан	Оптовая торговля сахаром	25%	25%
ООО «БелАгроЛиния»	Метод долевого участия	Республика Беларусь	Оптовая торговля сахаром	20%	20%

Использование профессиональных суждений, расчетных оценок и допущений

Подготовка консолидированной финансовой отчетности в соответствии с МСФО требует использования руководством профессиональных суждений, допущений и расчетных оценок, которые влияют на то, как применяются положения учетной политики и в каких суммах отражаются активы, обязательства, доходы и расходы. Фактические результаты могут отличаться от этих оценок.

Допущения и сделанные на их основе расчетные оценки постоянно анализируются на предмет необходимости их изменения. Изменения в расчетных оценках признаются в том отчетном периоде, когда эти оценки были пересмотрены, и во всех последующих периодах, затронутых указанными изменениями.

Наиболее важные суждения, сформированные в процессе применения положений учетной политики представлены ниже:

- сроки полезного использования основных средств;
- обесценение нефинансовых активов;
- стоимость запасов;
- резервы в отношении сомнительной торговой дебиторской задолженности;
- оценочные обязательства;
- условные активы и обязательства;
- признание отложенного налогового актива.

Консолидированная финансовая отчетность
за год, закончившийся 31 декабря 2017 года
(в тысячах белорусских рублей)

При оценке справедливой стоимости актива или обязательства Группа применяет, насколько это возможно, наблюдаемые рыночные данные. Оценки справедливой стоимости относятся к различным уровням иерархии справедливой стоимости в зависимости от исходных данных, используемых в рамках соответствующих методов оценки:

- Уровень 1: котируемые (нескорректированные) цены на идентичные активы и обязательства на активных рынках;
- Уровень 2: исходные данные, помимо котируемых цен, применяемых для оценок Уровня 1, которые являются наблюдаемыми либо непосредственно (т.е. такие как цены) либо косвенно (т.е. определенные на основе цен);
- Уровень 3: исходные данные для активов и обязательств, которые не основаны на наблюдаемых рыночных данных (ненаблюдаемые исходные данные) (Примечание 27).

Если исходные данные, используемые для оценки справедливой стоимости актива или обязательства, могут быть отнесены к различным уровням иерархии справедливой стоимости, то оценка справедливой стоимости в целом относится к тому уровню иерархии, которому соответствуют исходные данные наиболее низкого уровня, являющиеся существенными для всей оценки.

Группа признает переводы между уровнями иерархии справедливой стоимости на дату окончания отчетного периода, в течение которого данное изменение имело место.

4. СУЩЕСТВЕННЫЕ АСПЕКТЫ УЧЕТНОЙ ПОЛИТИКИ

Операции в иностранной валюте

Каждая операция в иностранной валюте отражается в функциональной валюте по курсу обмена валют на дату совершения операции. Все денежные активы и обязательства, деноминированные в иностранной валюте, переведены в белорусские рубли в соответствии с курсом обмена, установленным Национальным банком Республики Беларусь (далее – НБ РБ) на последний день отчетного периода.

Прибыль или убыток от изменения курса обмена по денежным активам и обязательствам, деноминированным в иностранной валюте, признается в прибыли и убытках в том периоде, в котором имели место колебания курса обмена валюты.

Официальные курсы обмена валют НБ РБ по состоянию на отчетную дату представлены ниже:

	31 декабря 2017 года	31 декабря 2016 года
USD/BYN	1.9727	1.9585
100 RUB/BYN	3.4279	3.2440
EUR/BYN	2.3553	2.0450

Прибыли и убытки от курсовых разниц в консолидированном отчете о прибылях и убытках и прочем совокупном доходе отражаются на чистой основе.

Консолидированная финансовая отчетность
за год, закончившийся 31 декабря 2017 года
(в тысячах белорусских рублей)

Финансовые инструменты

Непроизводные финансовые активы

К непроизводным финансовым активам Группы относятся: инвестиции, удерживаемые до погашения; займы и дебиторская задолженность; финансовые активы, имеющиеся в наличии для продажи.

Банковские депозиты относятся в группу «займы и дебиторская задолженность» и представляют депозиты в банках с первоначальной датой погашения более трех месяцев.

Отнесение финансовых активов к тому или иному классу зависит от их особенностей и цели приобретения и происходит в момент их принятия к учету.

Инвестиции, удерживаемые до погашения

Если Группа имеет твердое намерение и возможность удерживать долговые ценные бумаги, котируемые на активном рынке до наступления срока их погашения, то они классифицируются как инвестиции, удерживаемые до погашения. Такие активы первоначально признаются по справедливой стоимости. Впоследствии финансовые активы, удерживаемые до погашения, оцениваются по амортизированной стоимости (рассчитываемой с использованием метода эффективной ставки процента) за вычетом убытков от обесценения. Продажа или передача существенной части инвестиций, удерживаемых до погашения, задолго до наступления срока погашения обязывает Группу реклассифицировать все инвестиции, удерживаемые до погашения, в состав инвестиций, имеющихся в наличии для продажи, и ограничивает возможность классификации инвестиций как удерживаемых до погашения в текущем и в течение двух последующих финансовых лет.

Метод эффективной ставки процента используется для расчета амортизированной стоимости финансового актива и распределения процентных доходов в течение соответствующего периода. Эта ставка используется для дисконтирования предполагаемых будущих денежных поступлений в течение ожидаемого срока существования финансового актива или, если применимо, на более короткий срок.

Займы и дебиторская задолженность

Займы и дебиторская задолженность – это некотируемые на активном рынке финансовые активы, предусматривающие получение фиксированных или поддающихся определению платежей. Такие активы первоначально признаются по справедливой стоимости. После первоначального признания займы и дебиторская задолженность оцениваются по амортизированной стоимости (рассчитываемой с использованием метода эффективной ставки процента, за исключением краткосрочной дебиторской задолженности, по которой сумма процентов является незначительной), за вычетом убытков от обесценения. Резервы по ожидаемым потерям и сомнительной дебиторской задолженности создаются на суммы, оцениваемые как сомнительные к получению. Оценка осуществляется исходя из сроков возникновения задолженности, истории взаиморасчетов с дебитором и сложившихся экономических условий. Оценка резервов требует применения профессионального суждения и допущений.

Финансовые активы, имеющиеся в наличии для продажи

Финансовые активы, имеющиеся в наличии для продажи, представляют собой непроизводные финансовые активы, которые не были классифицированы ни в одну из вышеперечисленных категорий финансовых активов. При первоначальном признании такие активы оцениваются по справедливой стоимости. После первоначального признания они оцениваются по справедливой стоимости, изменения которой отражаются в прочем совокупном доходе и представляются в составе капитала в составе прочих резервов, за исключением

убытков от обесценения и курсовых разниц, которые признаются в прибыли и убытках. В момент прекращения признания инвестиции или при ее обесценении накопленная в составе собственного капитала сумма прибыли или убытка реклассифицируется в состав прибыли или убытка за период.

Некотируемые долевые инструменты, справедливую стоимость которых невозможно надежно определить, отражаются по фактической стоимости за вычетом убытков от обесценения. Дивиденды по долевым ценным бумагам признаются отдельно в отчете о совокупном доходе, когда возникает право на их получение, и их получение вероятно.

Непроизводные финансовые обязательства

К непроизводным финансовым обязательствам Группы относятся кредиты и займы, торговая и прочая кредиторская задолженность.

Финансовые обязательства первоначально признаются на дату заключения сделки, в результате которой Группа становится стороной по договору по данному инструменту. Группа прекращает признание финансового обязательства в тот момент, когда прекращаются или аннулируются ее обязанности по соответствующему договору, или истекает срок их действия. Такие финансовые обязательства при первоначальном признании оцениваются по справедливой стоимости. После первоначального признания эти финансовые обязательства оцениваются по амортизированной стоимости с использованием метода эффективной ставки процента.

Метод эффективной ставки процента используется для расчета амортизированной стоимости финансового обязательства и распределения процентных расходов в течение соответствующего периода. Эта ставка используется для дисконтирования предполагаемых будущих денежных платежей в течение ожидаемого срока существования финансового обязательства или, если применимо, на более короткий срок.

Денежные средства и эквиваленты денежных средств

Денежные средства и эквиваленты денежных средств состоят из денежных средств в кассе, банках, в пути, депозитов со сроком погашения менее трех месяцев.

Авансы и прочие оборотные активы

Авансы и прочие оборотные активы оцениваются по себестоимости за вычетом резерва под обесценение. Убыток от обесценения признается в прибыли и убытках при наличии доказательства, что активы обесценены.

Основные средства

Основные средства отражены по исторической стоимости, скорректированной на гиперинфляцию, за вычетом накопленного износа и признанных убытков от обесценения.

Износ активов незавершенного строительства, и активов, которые не были введены в эксплуатацию, производится с момента их готовности к эксплуатации по целевому назначению. Износ основных средств начисляется с целью списания стоимости активов на протяжении срока экономического использования, и рассчитывается с использованием линейного метода на протяжении соответствующих сроков полезной службы:

Консолидированная финансовая отчетность
за год, закончившийся 31 декабря 2017 года
(в тысячах белорусских рублей)

Основные средства	Годы
Здания и сооружения	6 – 125
Машины и оборудование	3 – 33
Офисная техника и прочие основные средства	2 -20

Стоимость включает в себя затраты, которые непосредственно связаны с приобретением актива. Стоимость активов, созданных самим предприятием, включает в себя стоимость материалов и непосредственные трудовые затраты, прочие расходы, непосредственно связанные с приведением актива в рабочее состояние для использования по назначению, и затраты на демонтаж и удаление и восстановление места, на котором они расположены, а также капитализированные затраты на квалифицируемые активы.

Затраты по займам, непосредственно связанные с приобретением, строительством или производством квалифицируемых активов, включаются в стоимость этого актива.

Квалифицируемые активы — это активы, которые требуют значительного периода времени, как правило, превышающего 6 месяцев, для подготовки их к использованию по назначению или продаже. Такие затраты по займам капитализируются как часть стоимости актива, если существует вероятность, что они приведут к экономической прибыли в будущем для Группы, и затраты могут быть достоверно оценены.

Когда компоненты единицы основных средств имеют различный срок полезного использования, то они учитываются как отдельные единицы (основные компоненты) основных средств.

Стоимость основных средств включает затраты на модернизацию и замену, которые продлевают срок полезного использования активов или увеличивают их возможность генерировать доход. Ремонт и техническое обслуживание признаются в прибыли и убытках по мере возникновения расходов.

Основные средства, выводимые или выбывающие из использования, исключаются из консолидированного отчета о финансовом положении вместе с соответствующим накопленным износом. Прибыль или убыток, возникающие в результате такого выбытия, включаются в консолидированный отчет о прибылях и убытках и прочем совокупном доходе.

Сроки полезного использования, методы амортизации и ликвидационная стоимость основных средств пересматриваются на каждую отчетную дату и корректируются при необходимости.

Обесценение

Финансовые активы

Финансовый актив оценивается на каждую отчетную дату, чтобы определить наличие объективных признаков его обесценения. Финансовый актив считается обесцененным, если существуют объективные доказательства того, что одно или более событий имели негативное воздействие на предполагаемые будущие потоки денежных средств этого актива.

Убыток от обесценения в отношении финансового актива признается в момент, когда руководству Группы становится очевидно, что вся сумма задолженности не будет получена.

Отдельно производится тестирование на предмет обесценения значимых финансовых активов на индивидуальной основе. Оставшиеся финансовые активы оцениваются в совокупности в группе, которая подвержена аналогичным признакам кредитного риска.

Убыток от обесценения в отношении финансового актива, оцененного по амортизированной стоимости, рассчитывается как разница между его балансовой стоимостью и текущей стоимостью предполагаемых будущих потоков денежных средств, дисконтированных по первоначальной эффективной процентной ставке.

Все убытки от обесценения признаются в прибыли и убытках. Совокупный убыток в отношении имеющегося в наличии для продажи финансового актива, ранее признанного в прочем совокупном доходе, переносится в прибыли и убытки.

Убыток от обесценения сторнируется, если сторнировочная запись связана с событием, произошедшим после того, как убыток от обесценения был признан.

Убыток от обесценения вычитается непосредственно из балансовой стоимости финансового актива, за исключением торговой и прочей дебиторской задолженности, балансовая стоимость которой уменьшается с использованием счета резерва.

Нефинансовые активы

Балансовая стоимость нефинансовых активов Группы, отличных от запасов и отложенных налоговых активов, пересматривается на каждую отчетную дату, чтобы определить наличие признаков обесценения. Если такие признаки существуют, оценивается возмещаемая стоимость актива.

Возмещаемая стоимость актива или единицы, генерирующей денежные потоки, определяется как наибольшая из его ценности от использования и справедливой стоимости за вычетом затрат на продажу. При оценке ценности от использования, ожидаемые будущие потоки денежных средств дисконтируются до их текущей стоимости с использованием ставки дисконтирования до налогообложения, которая отражает текущую рыночную оценку временной стоимости денег и риски, присущие данному активу.

Убыток от обесценения признается, если балансовая стоимость актива или единицы, генерирующей денежные средства, превышает предполагаемую возмещаемую стоимость. Убытки от обесценения признаются в прибыли и убытках.

Основные средства

На каждую отчетную дату Группа пересматривает балансовую стоимость основных средств, чтобы выявить у данных активов наличие признаков убытка от обесценения. Если такие признаки существуют, оценивается возмещаемая стоимость актива, чтобы определить размер убытка от обесценения (если таковой имеется).

Возмещаемая стоимость актива или единицы, генерирующей денежные средства, представляет собой наибольшую величину из стоимости использования и справедливой стоимости, за вычетом расходов на продажу. При оценке стоимости использования, оцениваемые будущие денежные потоки, дисконтируются до их текущей стоимости с использованием доналоговой ставки дисконтирования, которая отражает текущие рыночные оценки временной стоимости денег и присущих активу рисков. Для целей теста на обесценение активы разделяются на самые маленькие группы активов, которые генерируют денежные потоки от постоянного использования и которые существенно не зависят от денежных потоков от других активов и

Консолидированная финансовая отчетность
за год, закончившийся 31 декабря 2017 года
(в тысячах белорусских рублей)

групп активов.

Убыток от обесценения признается, если балансовая стоимость актива или единицы, генерирующей денежные потоки, превышает его возмещаемую стоимость. Убытки от обесценения признаются в прибыли или убытках.

Запасы

Запасы отражаются по наименьшей из себестоимости или чистой цены реализации. Цена состоит из стоимости самих запасов, таможенных платежей, стоимости доставки и разгрузки, а также стоимости их обработки. Оценка запасов производится с использованием метода средневзвешенной стоимости.

Чистая цена реализации представляет собой предполагаемую цену продажи за вычетом затрат на завершение работ и предстоящие расходы, связанные с маркетингом, продажей и сбытом.

Дивиденды

Дивиденды по обыкновенным акциям признаются в капитале как вычет в периоде, в котором они были объявлены. Дивиденды, объявленные после отчетной даты, рассматриваются как события после отчетной даты согласно МСФО 10 «События после отчетной даты» и раскрываются соответствующим образом.

Инвестиционные доходы

Инвестиционные доходы включают процентные доходы от инвестированных средств, полученные дивиденды. Процентные доходы признаются по мере их начисления с использованием метода эффективной процентной ставки. Дивиденды, полученные от ценных бумаг, признаются, когда признано право на их получение и получение является вероятным.

Финансовые расходы

Финансовые расходы включают процентные расходы по кредитам и займам (за исключением капитализированных расходов по квалифицируемым активам).

Затраты по займам (за исключением капитализированных расходов по квалифицируемым активам), отражаются как расходы в том периоде, в котором они возникли, и рассчитываются с использованием метода эффективной процентной ставки.

Все финансовые затраты признаются в прибыли и убытках по методу начисления.

Расходы

Все расходы признаются в консолидированном отчете о прибылях и убытках и прочем совокупном доходе по методу начисления.

Неконтролирующая доля

Неконтролирующая доля представляет долю в дочернем предприятии, которой владеют акционеры, кроме Группы.

Резервы

Резервы признаются, если в результате прошлых событий Группа имеет правовые обязательства или обязательства, вытекающие из практики, которые могут быть надежно оценены и для выполнения этих

Консолидированная финансовая отчетность
за год, закончившийся 31 декабря 2017 года
(в тысячах белорусских рублей)

обязательств, вероятно, потребуется отток ресурсов, представляющих будущие экономические выгоды. Резервы определяются посредством дисконтирования предполагаемых денежных потоков будущих периодов по ставке до уплаты налогов, которая отражает существующие оценки рынка в отношении стоимости денег и рисков, характерных для обязательства.

Налогообложение

Компании Группы исчисляют текущие налоги на прибыль на основании данных налогового учета, осуществляемого в соответствии с требованиями законодательства Республики Беларусь.

В течение года, закончившегося 31 декабря 2017 года, ставка налога на прибыль для компаний Группы составляла 18% (2016 год: 18%).

Налог на прибыль представляет сумму текущих и отложенных расходов по налогу. Текущие расходы по налогу на прибыль основаны на налогооблагаемой прибыли за год и исчисляются в соответствии с законодательством Республики Беларусь. Текущие расходы Группы по налогу на прибыль рассчитываются с использованием налоговых ставок, которые были введены или, по существу, действовали на отчетную дату.

Отложенный налог – налог, подлежащий уплате или возмещению в результате разниц между балансовой стоимостью активов и обязательств в консолидированной финансовой отчетности и соответствующей налоговой базой, применяемой при расчете налогооблагаемой прибыли, и учитывается по балансовому методу. Отложенные налоговые обязательства, как правило, признаются для всех налогооблагаемых временных разниц, а отложенные налоговые активы признаются при условии, что существует вероятность, что налогооблагаемая прибыль, против которой могут быть применены вычитаемые временные разницы, будет получена. Такие активы и обязательства не признаются, если временная разница возникает в результате первичного признания (отличного от объединения бизнеса) прочих активов и обязательств по сделке, которая не влияет ни на налоговую, ни на учетную прибыль.

Отложенный налог рассчитывается по налоговой ставке, которая предположительно будет применяться в периоде, когда обязательство будет выполнено, или актив реализован, с применением налоговых ставок, которые были введены, или, по существу, действовали на отчетную дату. Отложенный налог отражается в прибыли и убытках, за исключением случаев, когда он относится к статьям, которые относятся на счет капитала и в этом случае отложенный налог также учитывается в статье капитала.

Балансовая стоимость отложенных налоговых активов пересматривается на каждую отчетную дату и снижается в той мере, в которой отсутствует вероятность того, что достаточная налогооблагаемая прибыль будет получена для возмещения стоимости части или целого актива.

Государственные субсидии

Государственные субсидии являются помощью в виде перевода средств взамен соответствия определенным условиям ведения операционной деятельности. Государственная помощь – деятельность правительства, направленная на предоставление экономических выгод предприятиям, соответствующим определенным критериям. «Правительство» включает правительственные структуры, органы государственного и регионального уровня.

Государственные субсидии признаются первоначально как доходы будущих периодов, в случае если существует разумная уверенность в том, что они будут получены и Группа выполнит условия, связанные с субсидиями. Субсидии, которые компенсируют стоимость актива, признаются в консолидированном отчете о

Консолидированная финансовая отчетность
за год, закончившийся 31 декабря 2017 года
(в тысячах белорусских рублей)

прибылях и убытках и прочем совокупном доходе в течение срока полезного использования актива. Субсидии, которые покрывают расходы Группы, систематически признаются в прибыли и убытках в том же периоде, в котором были признаны расходы.

Вознаграждения работникам

Начисления по заработной плате признаются по мере их возникновения.

В соответствии с требованиями белорусского законодательства, Группа удерживает суммы пенсионных взносов из зарплат работников и платит их в Государственный пенсионный фонд. Кроме того, в пенсионную систему также отчисляется определенный процент, начисляемый с общего фонда заработной платы, начисляемой нанимателем. Такие затраты начисляются в период, когда начисляются соответствующие заработные платы. После выхода на пенсию все выплаты пенсионных пособий производятся государством.

Система выплат, установленная Группой, также предусматривает предоставление сотрудникам и пенсионерам ряда иных выплат и социальных пособий, если это не противоречит действующим в Республике Беларусь нормативным правовым актам, регулирующим порядок распределения и использования прибыли хозяйственными обществами, при наличии у Группы прибыли и в пределах средств, предусмотренных утвержденной для Группы сметой затрат.

Новые стандарты, разъяснения и поправки к действующим стандартам и разъяснениям, впервые примененные Группой

Группа впервые применила следующие стандарты и поправки к ним в отношении годового отчетного периода, начинающегося с 1 января 2017 года:

Поправки к МСФО (IAS) 12 «Налоги на прибыль»: Признание отложенных налоговых активов в отношении нереализованных убытков

В поправках разъясняется, что необходимо принимать во внимание ограничения, налагаемые налоговым законодательством, в отношении источников налогооблагаемой прибыли, в отношении которых предприятие осуществляет налоговые вычеты, связанные со сторнированием данных вычитаемых временных разниц по нереализованным убыткам. В поправках даны рекомендации по определению будущей налогооблагаемой прибыли и объясняются обстоятельства, при которых налогооблагаемая прибыль позволит восстановить некоторые активы в сумме, превышающей его текущую балансовую стоимость. Применение данных поправок не оказало влияния на финансовое положение и результаты деятельности, поскольку у Группы отсутствуют вычитаемые временные разницы или активы, относящиеся к сфере применения поправок.

Поправки к МСФО (IAS) 7 «Отчет о движении денежных средств»: Инициатива в сфере раскрытия информации

Поправки требуют раскрытия информации, которая позволит пользователям финансовой отчетности оценить изменения в обязательствах, которые обусловлены финансовой деятельностью, включая изменения как связанные, так и не связанные с изменением денежных потоков (например, курсовые прибыли и убытки). В примечаниях к финансовой отчетности Группа предоставила информацию как по текущему, так и по сопоставимому периоду (Примечание 26).

Группа приняла решение о раннем применении следующих поправок:

Консолидированная финансовая отчетность
за год, закончившийся 31 декабря 2017 года
(в тысячах белорусских рублей)

- Классификация и оценка операций по выплатам на основе акций – Поправки к МСФО (IFRS) 2
- Ежегодные усовершенствования МСФО, период 2014-2016 гг., и
- Перевод в инвестиционную собственность – Поправки к МСФО (IAS) 40
- Продажа или взнос активов в сделках между инвестором и его ассоциированной организацией или совместным предприятием – Поправки к МСФО (IFRS) 10 и МСФО (IAS) 28.

Применение данных поправок не оказало влияния на суммы, признанные в предшествующих периодах. Большинство поправок также не окажет существенного влияния на текущий или будущие периоды, часть поправок принятых Группой осуществляется перспективно.

Стандарты, которые были выпущены, но еще не вступили в силу

Ниже перечислены стандарты и интерпретации, которые были выпущены, но не являются обязательными для применения к отчетным периодам, заканчивающихся 31 декабря 2017 года, и не применялись Группой досрочно. Анализ влияния данных новых стандартов и интерпретации на отчетность приведен ниже.

МСФО (IFRS) 9 «Финансовые инструменты»

МСФО (IFRS) 9 касается классификации, оценки и прекращения признания финансовых активов и финансовых обязательств, вводит новые правила учета хеджирования и новую модель обесценения финансовых активов.

Группа проанализировала свои финансовые активы и обязательства и ожидает следующего эффекта от применения нового стандарта с 1 января 2018 года:

Это не повлияет на учет финансовых обязательств Группы, так как новые требования влияют только на учет финансовых обязательств, оцениваемых по справедливой стоимости через прибыль или убыток. Группа не имеет таких обязательств. Требования для прекращения признания были перенесены из МСБУ (IAS) 39 «Финансовые инструменты: признание и оценка» и не изменялись.

Новые правила учета хеджирования позволяют более тесно связать учет инструментов хеджирования с используемыми Группой методами управления рисками. Группа не использует инструменты хеджирования, однако Группа подтвердила, что ее будущие отношения хеджирования, если таковые возникнут, будут квалифицироваться как непрерывное хеджирование после применения МСФО 9.

Новая модель обесценения требует признания резервов под обесценение на основе ожидаемых кредитных убытков, а не только понесенных кредитных убытков, как в случае МСБУ (IAS) 39. Она применяется к финансовым активам, классифицированным по амортизированной стоимости, долговым инструментам, оцениваемым по справедливой стоимости через прочий совокупный доход, контрактным активам в соответствии с МСФО 15 «Выручка по договорам с покупателями», дебиторской задолженности по аренде, кредитным обязательствам и определенным договорам о финансовой гарантии. Исходя из оценок, выполненных на настоящее время, Группа ожидает небольшой рост оценочного резерва под убытки в части кредиторской задолженности поставщикам, и по отношению к долговым инструментам, учитываемым по амортизированной стоимости.

Консолидированная финансовая отчетность
за год, закончившийся 31 декабря 2017 года
(в тысячах белорусских рублей)

Новый стандарт также вводит расширенные требования к раскрытию информации и изменения в ее представлении. Ожидается, что это изменит характер и масштабы раскрытия Группой информации о своих финансовых инструментах, особенно в год применения нового стандарта.

Данный стандарт должен применяться для отчетных периодов, начиная с или после 1 января 2018 года. Группа будет применять новые правила ретроспективно с 1 января 2018 года, используя практические рекомендации, разрешенные стандартом.

МСФО 15 «Выручка по договорам с покупателями»

МСФО выпустил новый стандарт по признанию выручки. Он заменит МСБУ (IAS) 18, который регулирует вопросы контрактов на товары и услуги, и МСБУ (IAS) 11, который регулирует вопросы контрактов на строительство.

Ключевой принцип МСФО (IFRS) 15: организация должна признавать выручку по мере передачи обещанных товаров или услуг покупателям в сумме, соответствующей вознаграждению, на которое, как организация ожидает, она имеет право, в обмен на товары или услуги. В частности, стандарт вводит пятиэтапную модель признания выручки:

Этап 1: определить договор (договоры) с покупателем;

Этап 2: определить обязанности к исполнению по договору;

Этап 3: определить цену сделки;

Этап 4: распределить цену сделки между обязанностями к исполнению по договору;

Этап 5: признать выручку, когда/по мере того, как организация выполнит обязанности к исполнению по договору.

В соответствии с МСФО (IFRS) 15 организация признает выручку, когда контроль над товарами или услугами, составляющими обязательство исполнителя, переходит к покупателю.

Стандарт допускает либо полный ретроспективный, либо модифицированный ретроспективный подход к применению. Руководство оценило влияние от применения нового стандарта на консолидированную финансовую отчетность Группы и определило следующие возможные области деятельности Группы, которые будут затронуты.

В соответствии с положениями о переходе, согласно МСФО (IFRS) 15, Группа избрала упрощенный метод перехода, который отразится 1 января 2018 года в консолидированной финансовой отчетности за год, закончившийся 31 декабря 2018 года, который станет первым годом, когда Группа будет применять МСФО (IFRS) 15. Группа планирует применить практический метод, доступный для упрощенного метода перехода. Группа применяет МСФО (IFRS) 15 ретроспективно только к контрактам, которые не были завершены на дату первоначального применения (1 января 2018 года).

Консолидированная финансовая отчетность
за год, закончившийся 31 декабря 2017 года
(в тысячах белорусских рублей)

На основании анализа видов выручки Группы за год, закончившийся 31 декабря 2017 года, индивидуальных контрактных условий, а также фактов и обстоятельств, существующих на дату настоящей консолидированной отчетности, в отношении применения упрощенного метода перехода, руководство Группы не ожидает существенного влияния на консолидированную финансовую отчетность от применения нового стандарта с 1 января 2018 года.

МСФО (IFRS) 16 Аренда

МСФО 16 был выпущен в январе 2016 года. Применение стандарта приведет к тому, что почти все договоры аренды будут признаваться в балансе, поскольку различие между операционной арендой и финансовой арендой будет устранено. Согласно новому стандарту, признаются актив (право на использование предмета лизинга) и финансовое обязательство по оплате аренды. Исключения составляют только краткосрочная и недорогостоящая аренда.

Бухгалтерский учет арендодателей существенно не изменится. Стандарт будет в первую очередь влиять на учет Группой операционной аренды. Однако Группа еще не оценила, какие другие корректировки, в случае их наличия, необходимы, например, в связи с изменением определения срока аренды и различным подходом к изменяющейся сумме арендных платежей, а также возможностям продления срока или прекращения аренды. Таким образом, пока невозможно оценить стоимость активов, на которые имеются права на использование, и обязательства по аренде, которые должны быть признаны при принятии нового стандарта, а также его влияние на прибыль или убыток Группы и классификацию денежных потоков в будущем.

Применение стандарта является обязательным для отчетных периодов, начинающихся с или после 1 января 2019 года. На данном этапе Группа не намерена применять стандарт раньше даты его вступления в силу. Группа намерена применять упрощенный переходный процесс и не будет пересчитывать сопоставимые данные, полученные за год, предшествующий первому применению стандарта.

МСФО 17 «Договоры страхования»

В мае 2017 года СМСФО выпустил МСФО 17 «Договоры страхования» (МСФО 17) – новый стандарт по учету договоров страхования, который устанавливает принципы признания, оценки, представления и раскрытия договоров страхования. После вступления в силу МСФО 17 заменит МСФО 4 «Договоры страхования», который был выпущен в 2005 году. МСФО 17 относится ко всем видам договоров страхования (страхование жизни, рисков, прямое страхование и перестрахование), независимо от типа предприятия, заключающего договор, а также независимо от предоставляемых гарантий и используемых финансовых инструментов с правами дискреционного участия. Цель данного стандарта – предоставить более удобную и понятную для страховщиков модель учета по договорам страхования. В отличие от МСФО 4, который отсылает к предыдущим локальным учетным политикам, МСФО 17 предоставляет комплексную модель для учета договоров страхования и учитывает все существенные аспекты учета. Общая модель выступает основным элементом стандарта и может быть:

- модифицирована согласно договорам страхования с компонентами прямого участия (подход с переменным страховым вознаграждением);
- представлена в упрощенном виде (подход распределения страховых премий), преимущественно для краткосрочных договоров.

Консолидированная финансовая отчетность
за год, закончившийся 31 декабря 2017 года
(в тысячах белорусских рублей)

МСФО 17 вступает в силу для отчетных периодов, начинающихся с 1 января 2021 года, с обязательным предоставлением сравнительных данных. Допускается ранее применение при условии, что предприятие применяет МСФО 9 и МСФО 15 не позднее даты начала применения МСФО 17. Данный стандарт не применим по отношению к Группе.

Прочих выпущенных стандартов, которые еще не вступили в силу, и которые могут оказать существенное влияние на бухгалтерский учет Группы в текущем или будущих отчетных периодах, а также на сделки, которые будут осуществляться Группой в обозримом будущем, нет.

Консолидированная финансовая отчетность
за год, закончившийся 31 декабря 2017 года
(в тысячах белорусских рублей)

5. ВЫРУЧКА

Разделение выручки Группы по видам реализованной продукции	Год, закончившийся 31 декабря 2017 года	Год, закончившийся 31 декабря 2016 года
Выручка от реализации сахара	139 969	175 113
Выручка от реализации побочной продукции	8 914	6 884
Выручка от реализации семян	5 112	6 733
Прочее	10 373	7 070
Итого выручка	164 368	195 800

Географическое разделение выручки Группы	Год, закончившийся 31 декабря 2017 года	Год, закончившийся 31 декабря 2016 года
Республика Беларусь	92 430	130 797
Российская Федерация	36 634	36 925
СНГ	28 895	17 488
Страны дальнего зарубежья	6 409	10 590
Итого выручка	164 368	195 800

Уменьшение выручки за 2017 год, вызвано снижением цены реализации на сахар белый кристаллический и объемов продаж на внутреннем рынке.

Сумма прав на выручку, которая будет получена в 2018 году, находящихся в залоге под обеспечение кредитов, по состоянию на 31 декабря 2017 года составляет 171 033 тысячи белорусских рублей. По состоянию на 31 декабря 2016 года сумма прав на выручку, находящихся в залоге под обеспечение кредитов, составляла 116 972 тысячи белорусских рублей.

6. СЕБЕСТОИМОСТЬ

	Год, закончившийся 31 декабря 2017 года	Год, закончившийся 31 декабря 2016 года
Сырье	110 586	117 684
Топливо на производственные цели	19 085	19 522
Себестоимость покупных товаров	13 407	12 004
Расходы по оплате труда производственных работников и связанные с ней налоги	12 127	11 703
Вспомогательные материалы, используемые в производстве	11 193	10 542
Амортизация	5 863	7 420
Транспортные расходы	2 133	1 718
Коммунальные расходы	1 443	1 380
Ремонт и техническое обслуживание	1 272	1 624
Изменение остатка готовой продукции и незавершенного производства	(29 959)	(34 133)
Прочее	83	8
Итого себестоимость	147 233	149 472

Консолидированная финансовая отчетность
за год, закончившийся 31 декабря 2017 года
(в тысячах белорусских рублей)

7. ОБЩИЕ И АДМИНИСТРАТИВНЫЕ РАСХОДЫ

	Год, закончившийся 31 декабря 2017 года	Год, закончившийся 31 декабря 2016 года
Налоги, кроме налога на прибыль	2 928	2 497
Расходы по оплате труда административных работников и связанные с ней налоги	1 748	1 709
Услуги банков	482	409
Расходы на охрану	273	254
Амортизация	103	109
Прочие	455	426
Итого общие и административные расходы	5 989	5 404

8. КОММЕРЧЕСКИЕ РАСХОДЫ

	Год, закончившийся 31 декабря 2017 года	Год, закончившийся 31 декабря 2016 года
Транспортные расходы	2 019	1 607
Расходы по оплате труда и связанные с ней налоги	1 861	1 750
Расходы на хранение	313	47
Погрузочно-разгрузочные расходы	167	68
Материалы	155	94
Амортизация	54	46
Расходы на рекламу	6	30
Прочие	231	221
Итого коммерческие расходы	4 806	3 863

9. ПРОЧИЕ ОПЕРАЦИОННЫЕ ДОХОДЫ

	Год, закончившийся 31 декабря 2017 года	Год, закончившийся 31 декабря 2016 года
Излишки, выявленные при инвентаризации	929	-
Средства бюджета на возмещение расходов по теплотенергии	659	209
Доходы от выбытия материалов	167	-
Штрафы и пени	139	-
Аренда	68	69
Спонсорство и финансовая помощь	39	81
Доходы от выбытия ассоциированной компании	21	-
Резерв от обесценения торговой и прочей дебиторской задолженности	-	291
Прочие	157	449
Итого прочие операционные доходы	2 179	1 099

10. ПРОЧИЕ ОПЕРАЦИОННЫЕ РАСХОДЫ

	Год, закончившийся 31 декабря 2017 года	Год, закончившийся 31 декабря 2016 года
Резерв от обесценения торговой и прочей дебиторской задолженности	705	-
Содержание непрофильных объектов социальной сферы	305	342
Расход от выбытия объектов основных средств	109	42
Членские взносы	64	133
Расходы от выбытия материалов	3	13
Пени и штрафы	-	9
Прочие	814	593
Итого прочие операционные расходы	2 000	1 132

11. ИНВЕСТИЦИОННЫЕ ДОХОДЫ

	Год, закончившийся 31 декабря 2017 года	Год, закончившийся 31 декабря 2016 года
Процентный доход	133	367
Доход по лизинговым операциям	4	99
Итого инвестиционные доходы	137	466

12. ФИНАНСОВЫЕ РАСХОДЫ

	Год, закончившийся 31 декабря 2017 года	Год, закончившийся 31 декабря 2016 года
Процентные расходы	19 534	20 567
Комиссия за отсрочку платежей по аккредитивам	1 530	1 363
Итого финансовые расходы	21 064	21 930

13. РАСХОДЫ ПО НАЛОГУ НА ПРИБЫЛЬ

Группа составляет расчеты по текущим налогам на прибыль на основании данных налогового учета, осуществляемого в соответствии с требованиями налогового законодательства Республики Беларусь, которые могут отличаться от МСФО. В течение годов, закончившихся 31 декабря 2017 года и 31 декабря 2016 года, ставка налога на прибыль для белорусских предприятий составляла 18%.

Налоговый эффект от основных временных разниц, приведших к возникновению отложенных налоговых активов и обязательств, представлен ниже:

Консолидированная финансовая отчетность
за год, закончившийся 31 декабря 2017 года
(в тысячах белорусских рублей)

	Год, закончившийся 31 декабря 2017 года	Год, закончившийся 31 декабря 2016 года
Вычитаемые временные разницы		
Основные средства	74 561	59 926
Торговая и прочая дебиторская задолженность	1 990	1 326
Краткосрочные займы и кредиты	740	-
Товарно-материальные запасы	340	279
Прочие активы	110	4 222
Предоплаты за внеоборотные активы	26	26
Авансы выданные	26	13
Прочие финансовые активы	6	36
Долгосрочный отложенный доход	1	-
Прочие обязательства	585	-
Итого вычитаемые временные разницы	78 385	65 828
Налогооблагаемые временные разницы		
Инвестиции в ассоциированные компании	(27)	-
Прочие нефинансовые активы	(12)	(12)
Прочие обязательства	-	(10 051)
Итого налогооблагаемые временные разницы	(39)	(10 063)
Итого вычитаемые временные разницы, нетто	78 346	55 765
Ставка	18%	18%
Отложенный налоговый актив по налогу на прибыль	14 102	10 038
Непризнанный отложенный налоговый актив	(12 432)	(6 927)
Итого отложенный налоговый актив	1 670	3 111

Ниже представлена сверка прибыли до налогообложения и доходами/(расходами):

	Год, закончившийся 31 декабря 2017 года	Год, закончившийся 31 декабря 2016 года
(Убыток)/прибыль до налогообложения	(26 615)	17 539
Кумулятивная установленная ставка по налогам на прибыль	18%	18%
Теоретический налог по кумулятивной установленной ставке	(4 791)	3 157
Налоговый эффект от доходов и расходов, не принимаемых для целей налогообложения	789	132
Эффект от переоценки основных средств, не принимаемых для целей налогообложения	(1 924)	(757)
Изменение суммы непризнанного отложенного налогового актива	5 505	(3 659)
Налоговый эффект от изменения постоянных разниц	2 163	(817)
Итого	1 742	(1 944)

Консолидированная финансовая отчетность
за год, закончившийся 31 декабря 2017 года
(в тысячах белорусских рублей)

Расходы по налогу на прибыль за годы, закончившиеся 31 декабря 2017 года и 31 декабря 2016 года, представлены следующим образом:

	Год, закончившийся 31 декабря 2017 года	Год, закончившийся 31 декабря 2016 года
Расход по текущим налогам на прибыль	(301)	(681)
(Расход)/Доход по отложенным налогам на прибыль	(1 441)	2 625
Итого	(1 742)	1 944

Движение по отложенным налогам за годы, закончившиеся 31 декабря 2017 и 31 декабря 2016 года, представлено следующим образом:

	Год, закончившийся 31 декабря 2017 года	Год, закончившийся 31 декабря 2016 года
Отложенный налоговый актив на начало года, нетто	3 111	486
Отложенный налог, признанный в составе прибыли и убытков	(1 441)	2 625
Отложенный налоговый актив на конец года, нетто	1 670	3 111

14. ОСНОВНЫЕ СРЕДСТВА

Движение основных средств за годы, закончившиеся 31 декабря 2017 года и 31 декабря 2016 года, представлено ниже:

	Здания и сооружения	Машины и оборудование	Офисная техника и прочие основные средства	Незавершенное строительство	Итого
Первоначальная стоимость					
Остаток на 1 января 2016 года	64 519	98 606	992	25 261	189 378
Ввод в эксплуатацию	11 078	2 526	503	(14 107)	-
Поступление	-	-	-	11 858	11 858
Выбытие	-	(1 317)	(17)	-	(1 334)
Остаток на 31 декабря 2016 года	75 597	99 815	1 478	23 012	199 902
Ввод в эксплуатацию	17 548	20 912	345	(38 805)	-
Поступление	-	-	-	32 267	32 267
Выбытие	(187)	(3 219)	(26)	-	(3 432)
Остаток на 31 декабря 2017 года	92 958	117 508	1 797	16 474	228 737
Износ					
Остаток на 1 января 2016 года	(13 095)	(64 112)	(317)	-	(77 524)
Износ за год	(1 785)	(5 328)	(455)	-	(7 568)
Выбытие	7	1 195	7	-	1 209
Остаток на 31 декабря 2016 года	(14 873)	(68 245)	(765)	-	(83 883)
Износ за год	(1 522)	(4 731)	(204)	-	(6 457)
Выбытие	92	3 205	26	-	3 323
Остаток на 31 декабря 2017 года	(16 303)	(69 771)	(943)	-	(87 017)
Балансовая стоимость					
На 1 января 2016 года	51 424	34 494	675	25 261	111 854
На 31 декабря 2016 года	60 724	31 570	713	23 012	116 019
На 31 декабря 2017 года	76 655	47 737	854	16 474	141 720

Остаточная стоимость основных средств, находящихся в залоге под обеспечение кредитов, по состоянию на 31 декабря 2017 и 2016 годов представлена следующим образом:

	2017 год	2016 год
Остаточная стоимость основных средств	58 991	51 702

Консолидированная финансовая отчетность
за год, закончившийся 31 декабря 2017 года
(в тысячах белорусских рублей)

15. ИНВЕСТИЦИИ В АССОЦИИРОВАННЫЕ КОМПАНИИ

Инвестиции Группы в ассоциированные компании представлены ниже:

Ассоциированная компания	Вид деятельности	Страна	Доля в капитале, %		Балансовая стоимость	
			2017 год	2016 год	2017 год	2016 год
ООО «Белорусская сахарная компания»	Оптовая торговля сахаром	Российская Федерация	25	25	1 194	1 119
ООО «Белорусская сахарная компания»	Оптовая торговля сахаром	Кыргызская Республика	0	25	-	13
ТОО «Белорусская аграрная компания»	Оптовая торговля сахаром	Республика Казахстан	25	25	-	-
ООО «БелАгроЛиния»	Оптовая торговля	Республика Беларусь	20	20	36	12
Итого					1 230	1 144

Сводная финансовая информация по ассоциированной компании ООО «Белорусская сахарная компания», Российская Федерация, не скорректированная на долю, принадлежащую Группе:

	Итого				Прочий совокупный доход/(убыток)
	Итого активы	обязательства	Чистые активы	Прибыль	
2017 год	44 146	39 370	4 776	43	64
2016 год	42 000	37 524	4 476	598	286

Сводная финансовая информация ассоциированной компании ООО «БелАгроЛиния», Республика Беларусь, не скорректированная на долю, принадлежащую Группе:

	Итого				Прочий совокупный доход/(убыток)
	Итого активы	обязательства	Чистые активы	Прибыль	
2017 год	5 063	4 883	180	119	-
2016 год	1 554	1 493	61	64	-

Исходя из анализа финансового положения и финансовых результатов ТОО «Белорусская аграрная компания», Республика Казахстан, инвестиции в данную компанию были обесценены.

Решением наблюдательного совета от 19.05.2017 (протокол №4) инвестиция в ассоциированную компанию ООО «Белорусская сахарная компания», Кыргызская Республика, была продана в декабре 2017 года.

16. ПРОЧИЕ НЕФИНАНСОВЫЕ АКТИВЫ

	31 декабря 2017 год	31 декабря 2016 год
НДС к возмещению и prepaid	5 023	1 813
Задолженность по прочим налогам	177	7
Нематериальные активы	164	183
Товарные займы	27	1
Прочие	12	13
Итого	5 403	2 017
В том числе:		
Долгосрочные	164	183
Краткосрочные	5 239	1 834
Итого	5 403	2 017

Консолидированная финансовая отчетность
за год, закончившийся 31 декабря 2017 года
(в тысячах белорусских рублей)

17. ПРОЧИЕ ФИНАНСОВЫЕ АКТИВЫ

Прим.	31 декабря 2017 год	31 декабря 2016 год
<i>Займы и дебиторская задолженность, учитываемые по амортизируемой стоимости</i>		
Банковские депозиты	47	2 288
Дебиторская задолженность по лизингу	416	679
	463	2 967
<i>Финансовые активы, имеющиеся в наличии для продажи, учитываемые по себестоимости</i>		
Долевые инструменты	1	1
Итого	464	2 968
В том числе:		
Долгосрочные	-	-
Краткосрочные	464	2 968
	464	2 968

Справедливая стоимость инвестиций в долевые инструменты не может быть надежно оценена, так как данные долевые инструменты не имеют рыночной котировки, в связи с этим данные инвестиции учтены по себестоимости с учетом эффекта инфляции.

Банковские депозиты

	31 декабря 2017 год	31 декабря 2016 год
Банки	ОАО «Белинвестбанк»	ОАО «АСБ «Беларусбанк», ОАО «Белинвестбанк»
Диапазон ставок	Белорусские рубли: 6,96%	Белорусские рубли: плавающая. Российские рубли: плавающая Белорусские рубли: 15,5% Иностранная валюта: 11%
Ориентировочная дата погашения	Белорусские рубли: январь 2018 года	Белорусские рубли: август 2017 года - июль 2018 года Российские рубли: срочный депозит Белорусские рубли: 12 июня 2017 года Иностранная валюта: 18 сентября 2018 года

18. ТОВАРНО-МАТЕРИАЛЬНЫЕ ЗАПАСЫ

	31 декабря 2017 год	31 декабря 2016 год
Готовая продукция	93 200	64 090
Сырье и материалы	7 056	4 149
Товары для реализации	1 229	993
Незавершенное производство	698	-
Итого	102 183	69 232

Консолидированная финансовая отчетность
за год, закончившийся 31 декабря 2017 года
(в тысячах белорусских рублей)

Стоимость товарно-материальных запасов, находящихся в залоге под обеспечение кредитов, по состоянию на 31 декабря 2017 и 31 декабря 2016 года представлена следующим образом:

	31 декабря 2017 года	31 декабря 2016 года
Товарно-материальные запасы	72 179	6 075

19. ТОРГОВАЯ И ПРОЧАЯ ДЕБИТОРСКАЯ ЗАДОЛЖЕННОСТЬ

По состоянию на 31 декабря 2017 года и 31 декабря 2016 года торговая и прочая дебиторская задолженность включала в себя:

	31 декабря 2017 года	31 декабря 2016 года
Торговая дебиторская задолженность	10 226	19 078
Резерв по сомнительной торговой дебиторской задолженности	(1 826)	(1 177)
Прочая дебиторская задолженность	1 582	1 537
Резерв по сомнительной прочей дебиторской задолженности	(194)	(152)
Итого	9 788	19 286
В том числе:		
Долгосрочные	167	200
Краткосрочные	9 621	19 086
Итого	9 788	19 286

Движение резерва по сомнительной торговой и прочей дебиторской задолженности представлено следующим образом:

	31 декабря 2017 года	31 декабря 2016 года
Резерв под обесценение на начало года	1 329	3 664
Изменение резерва за год	705	(291)
Списание дебиторской задолженности за счет резерва	(14)	(2 044)
Резерв под обесценение на конец года	2 020	1 329

20. ДЕНЕЖНЫЕ СРЕДСТВА И ЭКВИВАЛЕНТЫ ДЕНЕЖНЫХ СРЕДСТВ

Денежные средства и эквиваленты денежных средств по состоянию на 31 декабря 2017 года и 31 декабря 2016 года представлены следующим образом:

	31 декабря 2017 год	31 декабря 2016 год
Денежные средства на текущем счете	280	758
Денежные средства в пути	27	30
Денежные средства в кассе	2	-
Итого	309	788

По состоянию на 31 декабря 2017 года и на 31 декабря 2016 года денежные средства и эквиваленты денежных средств Группы размещались на текущих счетах следующих банков: ОАО «АСБ Беларусбанк», ОАО «Белинвестбанк», ОАО «Белгазпромбанк».

Консолидированная финансовая отчетность
за год, закончившийся 31 декабря 2017 года
(в тысячах белорусских рублей)

21. КРЕДИТЫ И ЗАЙМЫ

Кредиты и займы по видам и по степени ликвидности на 31 декабря 2017 года и 31 декабря 2016 года представлены следующим образом:

	31 декабря 2017 года	31 декабря 2016 года
Кредиты банков	190 582	148 724
Прочие займы	-	12
Итого	190 582	148 736
Долгосрочные	62 628	42 173
Краткосрочные	127 954	106 563
Итого	190 582	148 736

По состоянию на 31 декабря 2017 года и 31 декабря 2016 года действующие процентные ставки кредитов соответствовали рыночным за исключением кредитов, полученных от ОАО «АСБ «Беларусбанк» для выплаты авансов и расчетов за произведенную в Республике Беларусь продукцию растениеводства, поставляемую для республиканских государственных нужд, а также для осуществления финансирования реконструкции Компании. Данные кредиты пересчитаны по эффективной процентной ставке. Сумма таких кредитов по состоянию на 31 декабря 2017 года составляет 64 302 тыс. руб. (31 декабря 2016 года: 46 267 тыс. руб.).

Стоимость товарно-материальных запасов, находящихся в залоге под обеспечение кредитов представлена в Примечании 18. Балансовая стоимость основных средств, находящихся в залоге, представлена в Примечании 14. Сумма прав на выручку, которая будет получена в 2018 году, находящихся в залоге под обеспечение кредитов, раскрыта в Примечании 5.

Раскрытие кредитов и займов по валютам, ликвидности, типу процентных ставок представлено в Примечании 25.

22. ПРОЧИЕ ОБЯЗАТЕЛЬСТВА

	31 декабря 2017 год	31 декабря 2016 год
<i>Финансовые обязательства</i>		
Кредиторская задолженность по заработной плате и прочим выплатам сотрудникам	1 931	2 368
Задолженность по выплате дивидендов	288	248
	2 219	2 616
<i>Нефинансовые обязательства</i>		
Кредиторская задолженность по налогам, связанные с заработной платой	727	862
Кредиторская задолженность по прочим налогам	597	535
Доходы будущих периодов	84	80
Прочая кредиторская задолженность	1 522	694
	2 930	2 171
Итого прочие обязательства	5 149	4 787
В том числе:		
Долгосрочные	84	80
Краткосрочные	5 065	4 707
Итого	5 149	4 787

Консолидированная финансовая отчетность
за год, закончившийся 31 декабря 2017 года
(в тысячах белорусских рублей)

23. СОБСТВЕННЫЙ КАПИТАЛ

Уставный капитал

По состоянию на 31 декабря 2017 года и 31 декабря 2016 года уставный капитал представлен следующим образом:

	31 декабря 2017 год	31 декабря 2016 год
Уставный капитал в соответствии с учредительными документами, номинальная сумма	51 618	51 618
Поправка на эффект инфляции	44 916	44 916
Итого	96 534	96 534
Количество простых (обыкновенных) акций, шт.	7 270 175	7 270 175
Номинальная стоимость одной акции, руб.	7,10	7,10

В 2017 году не вносились изменения в учредительные документы.

В 2016 году зарегистрирован дополнительный выпуск акций в следующем порядке:

- 13.06.2016 зарегистрирован дополнительный выпуск акций в количестве 13 875 625 простых (обыкновенных) акций на общую сумму 985 тыс. руб. за счет средств, предоставленных в виде возмещения части процентов за пользование банковскими кредитами.
- 30.08.2016 изменено количество акций с 727 017 500 штук до 7 270 175 штук без изменения размера уставного фонда общества путем обмена 100 штук акций номинальной стоимостью 0,071 рубля за штуку на одну акцию номиналом 7 рублей 10 копеек за штуку той же акции.

Дивиденды

Дивиденды представляют собой отчисления собственнику части дохода Компании. За год, закончившийся 31 декабря 2017 года, были начислены дивиденды собственнику в сумме 278 тысяч рублей. За год, закончившийся 31 декабря 2016 года, были начислены дивиденды собственнику в сумме 238 тысяч рублей.

Дополнительно внесенный капитал

В 2017 году по статье «Дополнительно внесенный капитал» консолидированного отчета об изменениях в капитале были отражены следующие операции:

- увеличение: эффект от первоначального признания кредитов, полученных от связанных сторон, находящихся с Компанией под общим контролем, по ставкам ниже рыночных, в сумме 11 307 тыс. руб.

В 2016 году по статье «Дополнительно внесенный капитал» консолидированного отчета об изменениях в капитале были отражены следующие операции:

- увеличение: эффект от первоначального признания кредитов, полученных от связанных сторон, находящихся с Компанией под общим контролем, по ставкам ниже рыночных, в сумме 9 188 тыс. руб.;
- уменьшение: направлено на увеличение уставного капитала полученные в 2015 году суммы возмещения процентов за пользование банковскими кредитами, в сумме 985 тыс. руб.

24. ОПЕРАЦИИ СО СВЯЗАННЫМИ СТОРОНАМИ

Группа продает и покупает товары и совершает другие операции со связанными сторонами в процессе обычной хозяйственной деятельности. Стороны считаются связанными, если одна из сторон имеет возможность контролировать другую, или оказывать существенное влияние на другую сторону при принятии финансовых и оперативных решений.

Группа осуществляет закупки материалов и услуг и поставки товаров большому числу предприятий с государственным участием. Такие закупки и поставки по отдельности составляют несущественные суммы и обычно осуществляются на коммерческой основе. К операциям с государством также относятся расчеты по налогам.

Группа находится под общим контролем государства, и приняла решение применить освобождение от раскрытия информации об индивидуально несущественных сделках и остатках по расчетам с государством и его связанными сторонами, так как государство осуществляет контроль, совместный контроль или оказывает значительное влияние на такие стороны.

Связанные стороны, подлежащие раскрытию, включают ассоциированные предприятия Группы, акционеров Группы, предприятия, которые находятся под общим контролем Группы, персонал ключевого руководства Группы, а также предприятия, находящиеся под общим контролем, их близкие родственники, предприятия, которые контролируются, или на которые акционеры оказывают существенное влияние.

24.1 Операции с руководством

Ключевое руководство — это те лица, которые прямо или косвенно имеют полномочия и несут ответственность за планирование, управление и контроль деятельностью Группы.

Вознаграждения руководству включены в общие и административные расходы (Примечание 8). Сумма заработных плат, премий и прочих связанных с ними выплат ключевому руководству за годы, закончившиеся 31 декабря 2017 и 31 декабря 2016 года, представлена следующим образом:

	<u>31 декабря 2017 года</u>	<u>31 декабря 2016 года</u>
Вознаграждение ключевому управленческому персоналу	366	365
Итого	<u>366</u>	<u>365</u>

24.2 Операции со связанными сторонами

Республика Беларусь осуществляет контроль над Группой. Экономика Республики Беларусь характеризуется значительным участием в хозяйственной деятельности предприятий, контролируемых государством или находящихся под существенным влиянием со стороны государства. Руководство Группы приложило разумные усилия для определения среди своих контрагентов, с которыми проводились существенные по объемам операции, связанных сторон.

Результаты подобных операций за годы, закончившиеся 31 декабря 2017 года и 31 декабря 2016 года, представлены ниже:

Консолидированная финансовая отчетность
за год, закончившийся 31 декабря 2017 года
(в тысячах белорусских рублей)

	31 декабря 2017 года	31 декабря 2016 года
Закупки и продажи:		
Реализация товаров, работ, услуг:	128 442	138 695
в том числе ассоциированным компаниям	52 758	52 233
Приобретение товаров, работ и услуг:	67 577	61 522
в том числе у ассоциированных компаний:	1	4 325
Получено кредитов:	162 645	132 152
в том числе на нерыночных условиях	64 388	41 398
Погашено кредитов и займов	145 039	116 064
Остатки взаимных платежей на конец года:		
Дебиторская задолженность и предоплаты	10 010	17 693
Кредиторская задолженность	20 065	8 794
Денежные средства и эквиваленты денежных средств	309	788
Кредиты:	117 718	148 733
в том числе на нерыночных условиях	64 302	46 267

Компания по решению Правительства Республики Беларусь получает возмещение части процентов по уплаченным процентам по инвестиционным кредитам, которое впоследствии направляется на увеличение уставного капитала (Примечание 23).

25. УПРАВЛЕНИЕ РИСКАМИ

Группа подвержена кредитному, валютному риску, риску изменения процентных ставок, риску ликвидности, операционному и капитальному рискам.

Данное примечание содержит информацию о подверженности каждому из этих рисков, цели, стратегии и процессы для измерения и управления рисками. Дальнейшие раскрытия включены в консолидированную финансовую отчетность в соответствии с требованиями МСФО.

Руководство несет ответственность за разработку и контроль над системой управления рисками.

Политика по управлению рисками создается для выявления и анализа рисков, с которыми сталкивается Группа, а также для того, чтобы установить соответствующие лимиты рисков и средств контроля, для мониторинга рисков и соблюдения данных лимитов. Политика и система по управлению рисками регулярно пересматривается с учетом изменений рыночной конъюнктуры и деятельности Группы. Группа, посредством подготовки кадров и управления стандартами и процедурами, налаживает организационную среду, в которой все сотрудники понимают свою роль и обязательства.

Кредитный риск

Группа подвергается кредитному риску, то есть риску неисполнения своих обязательств одной стороной по финансовому инструменту и, вследствие этого, возникновения у другой стороны финансового убытка.

Группа контролирует кредитный риск, оценивая финансовую деятельность контрагентов и устанавливая кредитные лимиты на основе предыдущего опыта и финансовой платежеспособности своих клиентов.

Лимиты устанавливаются с целью минимизации концентрации риска и последующего смягчения финансовых потерь в случае неплатежеспособности встречной стороны.

Консолидированная финансовая отчетность
за год, закончившийся 31 декабря 2017 года
(в тысячах белорусских рублей)

Группа создает резерв под обесценение, который представляет оценку понесенных убытков в связи с торговой дебиторской задолженностью и авансами.

Максимальный уровень кредитного риска Группы, как правило, равен балансовой стоимости финансовых активов. По состоянию на 31 декабря 2017 года и 31 декабря 2016 года максимальный уровень кредитного риска составлял:

	31 декабря 2017 года Балансовая стоимость	31 декабря 2016 года Балансовая стоимость
Торговая и прочая дебиторская задолженность	9 788	19 286
Денежные средства и эквиваленты денежных средств	309	788
Прочие финансовые активы (исключая имеющиеся для продажи)	463	2 967
Итого	10 560	23 041

Дополнительный кредитный риск возникает по авансам уплаченным, в случае если клиент не выполнит условия по поставке и не возвратит величину аванса. Сумма авансов, уплаченных по состоянию на 31 декабря 2017 года и 31 декабря 2016 года, представлена следующим образом:

	31 декабря 2017 года	31 декабря 2016 года
Предоплаты за внеоборотные активы	2 227	2 573
Предоплаты за оборотные активы	80	3 191
Итого	2 307	5 764

Риск ликвидности

Риск ликвидности — это риск невозможности со стороны Группы выполнить свои финансовые обязательства в установленные сроки.

Подход Группы к управлению ликвидностью заключается в том, чтобы обеспечить постоянное наличие у Группы достаточных денежных средств и прочих финансовых активов, которые могут быть оперативно конвертированы в денежные средства, для выполнения своих обязательств в срок, не допуская возникновения неконтролируемых расходов или риска ущерба для репутации Группы. В случае нехватки денежных средств используются краткосрочные кредиты банков.

Группа контролирует риск ликвидности путем прогнозирования ежемесячных потоков денежных средств.

В таблице ниже представлен анализ распределения финансовых активов и обязательств по контрактным срокам погашения по состоянию на 31 декабря 2017 года и на 31 декабря 2016 года (анализ проведен исходя из окончательных сроков погашения, установленных контрактами, и может отличаться от фактически осуществляемых платежей):

Консолидированная финансовая отчетность
за год, закончившийся 31 декабря 2017 года
(в тысячах белорусских рублей)

	Балансо- вая стоимость	Потоки денежных средств по контракту	До 1 года	От 1 года до 5 лет	Более 5 лет
На 31 декабря 2017 года					
Финансовые активы					
Торговая и прочая дебиторская задолженность	9 788	9 815	9 652	139	24
Денежные средства и эквиваленты денежных средств	309	309	309	-	-
Прочие финансовые активы	463	463	463	-	-
Итого финансовые активы	10 560	10 587	10 424	139	24
Финансовые обязательства					
Кредиты и займы	(190 582)	(242 687)	(139 506)	(82 863)	(20 318)
Торговая кредиторская задолженность	(36 469)	(36 470)	(22 882)	(13 588)	-
Прочие финансовые обязательства	(2 219)	(2 219)	(2 219)	-	-
Итого финансовые обязательства	(229 270)	(281 376)	(164 607)	(96 451)	(20 318)
(Дефицит)/профицит ликвидности, нетто	(218 710)	(270 789)	(154 183)	(96 312)	(20 294)
На 31 декабря 2016 года					
Финансовые активы					
Торговая и прочая дебиторская задолженность	19 286	19 286	18 870	271	145
Денежные средства и эквиваленты денежных средств	788	788	788	-	-
Прочие финансовые активы	2 967	3 860	764	3 096	-
Итого финансовые активы	23 041	23 934	20 422	3 367	145
Финансовые обязательства					
Кредиты и займы	(148 736)	(157 754)	(50 896)	(90 951)	(15 907)
Торговая кредиторская задолженность	(20 130)	(20 132)	(11 593)	(8 539)	-
Прочие финансовые обязательства	(2 616)	(2 616)	(2 616)	-	-
Итого финансовые обязательства	(171 482)	(180 502)	(65 105)	(99 490)	(15 907)
(Дефицит)/профицит ликвидности, нетто	(148 441)	(156 568)	(44 683)	(96 123)	(15 762)

За отчетный период суммы основного долга и процентные расходы по привлеченным кредитам погашались своевременно, на основании договорных условий.

Валютный риск

Валютный риск – это вероятность возникновения потерь (убытков), неполучения запланированных доходов от изменения стоимости финансовых инструментов, выраженных в иностранной валюте, из-за изменений курсов иностранных валют.

Консолидированная финансовая отчетность
за год, закончившийся 31 декабря 2017 года
(в тысячах белорусских рублей)

Большая часть привлеченных кредитов, а также торговой кредиторской задолженности Группы выражена в иностранной валюте, поэтому колебания курсов иностранных валют могут негативно отразиться на финансовых результатах Группы.

Группа не хеджирует валютный риск.

Подверженность Группы валютному риску на 31 декабря 2017 года и 31 декабря 2016 года представлена ниже:

31 декабря 2017 год	BYN	USD	EUR	RUB	Итого
Финансовые активы					
Торговая и прочая дебиторская задолженность	6 363	254	267	2 904	9 788
Денежные средства и эквиваленты денежных средств	103	22	47	137	309
Прочие финансовые активы	456	-	-	7	463
Итого финансовые активы	6 922	276	314	3 048	10 560
Финансовые обязательства					
Кредиты и займы	(101 993)	-	(88 589)	-	(190 582)
Торговая кредиторская задолженность	(27 058)	(710)	(8 596)	(105)	(36 469)
Прочие финансовые обязательства	(2 219)	-	-	-	(2 219)
Итого финансовые обязательства	(131 270)	(710)	(97 185)	(105)	(229 270)
Итого открытая валютная позиция	(124 348)	(434)	(96 871)	2 943	(218 710)
31 декабря 2016 год	BYN	USD	EUR	RUB	Итого
Финансовые активы					
Торговая и прочая дебиторская задолженность	14 758	379	196	3 953	19 286
Денежные средства и эквиваленты денежных средств	469	165	121	33	788
Прочие финансовые активы	2 960	-	-	7	2 967
Итого финансовые активы	18 187	544	317	3 993	23 041
Финансовые обязательства					
Кредиты и займы	(66 500)	(3 774)	(78 462)	-	(148 736)
Торговая кредиторская задолженность	(12 443)	-	(7 687)	-	(20 130)
Прочие финансовые обязательства	(2 616)	-	-	-	(2 616)
Итого финансовые обязательства	(81 559)	(3 774)	(86 149)	-	(171 482)
Итого открытая валютная позиция	(63 372)	(3 230)	(85 832)	3 993	(148 441)

Группа наиболее подвержена валютному риску, возникающему из балансовых счетов, выраженных в долларах США и Евро. Руководство Группы регулярно контролирует долгосрочную и краткосрочную валютные позиции с целью снижения уровня валютных рисков.

Анализ чувствительности к валютному риску

В приведенной ниже таблице представлен анализ чувствительности прибыли или убытка и капитала за период, возникающих в результате изменений валютных курсов. Анализ чувствительности составлен на основе позиций, действующих по состоянию на 31 декабря 2017 года и на 31 декабря 2016 года, исходя из предположения 5% роста и 5% падения курса иностранных валют (2016 год: 5% роста и 5% падения).

Консолидированная финансовая отчетность
за год, закончившийся 31 декабря 2017 года
(в тысячах белорусских рублей)

В приведенных ниже таблицах представлен анализ чувствительности Группы к увеличению и уменьшению курса доллара США, евро и российского рубля к белорусскому рублю.

Анализ чувствительности к валютному риску по состоянию на 31 декабря 2017 года представлен следующим образом:

	BYN/USD		BYN/RUB		BYN/EUR	
	+5%	-5%	+5%	-5%	+5%	-5%
Влияние на прибыль/(убыток) до налогообложения	22	(22)	(147)	147	4 844	(4 844)
Влияние на капитал	18	(18)	(121)	121	3 972	(3 972)

Анализ чувствительности к валютному риску по состоянию на 31 декабря 2016 года представлен следующим образом:

	BYN/USD		BYN/RUB		BYN/EUR	
	+5%	-5%	+5%	-5%	+5%	-5%
Влияние на прибыль/(убыток) до налогообложения	162	(162)	(200)	200	4 292	(4 292)
Влияние на капитал	133	(133)	(164)	164	3 519	(3 519)

Анализ чувствительности не учитывает, что Группа активно управляет активами и обязательствами. В дополнение к этому финансовое положение Группы может измениться к моменту, когда на рынке произойдут соответствующие изменения.

Процентный риск

Процентный риск — это вероятность возникновения потерь (убытков), неполучения запланированных доходов от изменения стоимости финансовых инструментов вследствие изменения процентных ставок.

Основные финансовые инструменты с плавающей процентной ставкой относятся к кредитам, полученным от банков, и по условиям которых процентная ставка привязана к ставкам EURIBOR, LIBOR USD и ставке рефинансирования Национального банка Республики Беларусь.

По состоянию на 31 декабря 2017 года структура финансовых инструментов Группы, сгруппированных по типам процентных ставок, представлена следующим образом:

31 декабря 2017 год	Беспроцент- ные	Фиксирован- ная ставка	Плавающая ставка	Итого
Финансовые активы				
Торговая и прочая дебиторская задолженность	9 788	-	-	9 788
Денежные средства и эквиваленты денежных средств	309	-	-	309
Прочие финансовые активы	-	463	-	463
Итого финансовые активы	10 097	463	-	10 560
Финансовые обязательства				
Кредиты и займы	-	(71 490)	(119 092)	(190 582)
Торговая кредиторская задолженность	(36 469)	-	-	(36 469)
Прочие финансовые обязательства	(2 219)	-	-	(2 219)
Итого финансовые обязательства	(38 688)	(71 490)	(119 092)	(229 270)
Открытая позиция процентной ставки	(28 591)	(71 027)	(119 092)	(218 710)

Консолидированная финансовая отчетность
за год, закончившийся 31 декабря 2017 года
(в тысячах белорусских рублей)

На 31 декабря 2016 года структура финансовых инструментов Группы, сгруппированная по типам процентных ставок, представлена следующим образом:

31 декабря 2016 год	Беспроцент- ные	Фиксирован- ная ставка	Плавающая ставка	Итого
Финансовые активы				
Торговая и прочая дебиторская задолженность	19 286	-	-	19 286
Денежные средства и эквиваленты денежных средств	788	-	-	788
Прочие финансовые активы	-	761	2 206	2 967
Итого финансовые активы	20 074	761	2 206	23 041
Финансовые обязательства				
Кредиты и займы	-	(85 502)	(63 234)	(148 736)
Торговая кредиторская задолженность	(20 130)	-	-	(20 130)
Прочие финансовые обязательства	(2 616)	-	-	(2 616)
Итого финансовые обязательства	(22 746)	(85 502)	(63 234)	(171 482)
Открытая позиция процентной ставки	(2 672)	(84 741)	(61 028)	(148 441)

В приведенной ниже таблице представлен анализ чувствительности к процентному риску, проведенный на основе изменений, которые были обоснованно возможными в отношении финансовых инструментов с плавающей процентной ставкой. Степень этих изменений определяется руководством. Анализ чувствительности представляет эффект на чистую прибыль/(убыток) и капитал Группы увеличения/уменьшения процентных ставок, действовавших на 31 декабря 2017 года, на 5 процентных пунктов (31 декабря 2016 года - 5 процентных пунктов) при допущении, что изменения происходят в начале финансового года, после чего ставки остаются неизменными в течение всего отчетного периода, при этом все прочие факторы считаются неизменными. Анализ предполагает, что все другие переменные, в особенности курсы иностранных валют, остаются неизменными.

Риск изменения процентной ставки по состоянию на 31 декабря 2017 года и 31 декабря 2016 года представлен следующим образом:

	31 декабря 2017 года		31 декабря 2016 года	
	Ставка процента + 5 п.п.	Ставка процента -5 п.п.	Ставка процента + 5 п.п.	Ставка процента -5 п.п.
Влияние на прибыль/(убыток) до налогообложения	(5 955)	5 955	(3 051)	3 051
Влияние на капитал	(4 883)	4 883	(2 502)	2 502

Операционный риск

Организационная структура в компаниях Группы, определенные квалификационные требования, четкое разделение обязанностей, а также контрольные процедуры позволяют Группе осуществлять мониторинг операционных рисков. Финансовый, планово-экономический и правовой отделы Компании обеспечивают соблюдение Группой существующего законодательства, утвержденных планов, политики и прочей внутренней документации. Операционный риск Группы также связан с постоянными и непрерывными поставками от ее поставщиков; он постоянно оценивается и контролируется руководством и контролирующими органами Группы.

Консолидированная финансовая отчетность
за год, закончившийся 31 декабря 2017 года
(в тысячах белорусских рублей)

Управление капиталом

Руководство Группы ставит своей целью поддержание адекватной структуры капитала и стоимости капитала, чтобы получить доверие кредиторов, рынка и расширить деятельность Группы.

Белорусское законодательство не содержит специальных регулятивных требований в отношении капитала коммерческих предприятий, за исключением не распределяемых резервов, сроков фактического формирования объявленного капитала, требований к чистым активам. Если по окончании второго и каждого последующего финансового года стоимость чистых активов коммерческого предприятия, определенных в соответствии с законодательством Республики Беларусь, окажется менее уставного фонда, такая организация обязана в установленном порядке уменьшить свой уставный фонд до размера, не превышающего стоимости ее чистых активов.

26. ИЗМЕНЕНИЯ В ОБЯЗАТЕЛЬСТВАХ, ОТНОСЯЩИХСЯ К ФИНАНСОВОЙ ДЕЯТЕЛЬНОСТИ

В таблице ниже изменения в обязательствах, относящихся к финансовой деятельности за год, закончившийся 31 декабря 2017 года и 31 декабря 2016 года:

	Прим.	Заемные средства (кредиты)	Итого обязательства по финансовой деятельности
Балансовая стоимость на 31 декабря 2015 года		146 416	146 416
Поступления		160 680	160 680
Погашения		(148 464)	(148 464)
Эффект от первоначального признания кредита, полученного от связанной стороны по ставке ниже рыночной		(9 188)	(9 188)
Курсовая разница		(708)	(708)
Балансовая стоимость на 31 декабря 2016 года		148 736	148 736
Поступления		210 147	210 147
Погашения		(169 790)	(169 790)
Эффект от первоначального признания кредита, полученного от связанной стороны по ставке ниже рыночной		(11 307)	(11 307)
Курсовая разница		12 796	12 796
Балансовая стоимость на 31 декабря 2017 года		190 582	190 582

Консолидированная финансовая отчетность
за год, закончившийся 31 декабря 2017 года
(в тысячах белорусских рублей)

27. СПРАВЕДЛИВАЯ СТОИМОСТЬ ФИНАНСОВЫХ ИНСТРУМЕНТОВ

В таблице ниже представлена балансовая стоимость и справедливая стоимость финансовых активов и обязательств, классифицированные по уровням иерархии.

31 декабря 2017 года	Балансовая стоимость		Справедливая стоимость			Итого
	Финансовые активы	Финансовые обязательства	Уровень 1	Уровень 2	Уровень 3	
Финансовые активы						
Торговая и прочая дебиторская задолженность	9 788	-	-	-	9 788	9 788
Денежные средства и их эквиваленты	309	-	-	-	309	309
Прочие финансовые активы (кроме долевых инвестиций)	463	-	-	-	463	463
Итого:	10 560	-	-	-	10 560	10 560
Финансовые обязательства						
Кредиты и займы	-	(190 582)	-	-	(190 582)	(190 582)
Торговая кредиторская задолженность	-	(36 469)	-	-	(36 469)	(36 469)
Прочие финансовые обязательства	-	(2 219)	-	-	(2 219)	(2 219)
Итого:	-	(229 270)	-	-	(229 270)	(229 270)
31 декабря 2016 года						
Финансовые активы						
Торговая и прочая дебиторская задолженность	19 286	-	-	-	19 286	19 286
Денежные средства и их эквиваленты	788	-	-	-	788	788
Прочие финансовые активы (кроме долевых инвестиций)	2 967	-	-	-	2 967	2 967
Итого:	23 041	-	-	-	23 041	23 041
Финансовые обязательства						
Кредиты и займы	-	(148 736)	-	-	(148 736)	(148 736)
Торговая кредиторская задолженность	-	(20 130)	-	-	(20 130)	(20 130)
Прочие финансовые обязательства	-	(2 616)	-	-	(2 616)	(2 616)
Итого:	-	(171 482)	-	-	(171 482)	(171 482)

Справедливая стоимость долевых инструментов не может быть надежно оценена, так как они не имеют рыночных котировок, а использование альтернативных методов оценки затруднительно.

28. УСЛОВНЫЕ АКТИВЫ И ОБЯЗАТЕЛЬСТВА, КОНТРАКТНЫЕ ОБЯЗАТЕЛЬСТВА

Судебные разбирательства

В процессе нормального режима работы к компаниям Группы поступают претензии от покупателей и контрагентов. В соответствии с мнением Руководства, Группа не понесет существенных расходов по данным претензиям, соответственно, никаких резервов в консолидированной финансовой отчетности не было признано.

Контрактные обязательства

В рамках реализации проекта "Реконструкция ОАО Жабинковский сахарный завод" с доведением мощности до 10 тысяч тонн переработки свеклы в сутки, Компания закупает оборудование у нерезидентов Республики Беларусь. Расчеты за оборудование производится путем аккредитивной формы расчетов. На дату утверждения консолидированной финансовой отчетности оплачено 5 554 тысячи белорусских рублей, в ближайшем будущем должны оплатить 25 335 тысяч белорусских рублей. В связи с чем ожидается отток денежных средств.

29. НЕОПРЕДЕЛЕННОСТЬ

Экономика Республики Беларусь

Экономика Республики Беларусь в последнее время характеризуется высоким уровнем инфляции, значительными изменениями валютных курсов, относительно высоким уровнем налогообложения и значительной степенью государственного регулирования. Законодательство Республики Беларусь постоянно изменяется. Дальнейшее экономическое развитие в значительной степени зависит от эффективности мер, принимаемых правительством Республики Беларусь, и не находится под контролем Группы. Возвратность активов Группы и ее способность погашать свои долги в срок частично зависит от будущего направления экономической политики Правительства Республики Беларусь. Руководство Группы сделало наилучшую оценку возвратности и классификации учтенных активов и полноты отражения обязательств. Однако неопределенность, описанная выше, по-прежнему существует и может оказывать существенное влияние на деятельность Группы.

Законодательство

Некоторые положения белорусского налогового законодательства могут дать повод разнообразным интерпретациям и непоследовательному применению. Кроме того, интерпретация законодательства Руководством может отличаться от интерпретации властей, и власти могут менять свою интерпретацию. Как следствие, компаниям Группы могут быть доперечислены дополнительные налоги и платежи, а также применены прочие превентивные меры. Руководство Группы полагает, что уже сделало все налоговые и прочие платежи или накопления. Прошлые бюджетные годы остаются открытыми на рассмотрение властей.

30. НЕПРЕРЫВНОСТЬ ДЕЯТЕЛЬНОСТИ

Данная консолидированная финансовая отчетность была подготовлена исходя из того, что Группа будет продолжать свою деятельность в обозримом будущем. Однако по состоянию на 31 декабря 2017 года, 31 декабря 2016 года текущие обязательства превышали оборотные активы Группы на 55 614 тыс. бел. руб. и 34 339 тыс. бел. руб. соответственно.

Консолидированная финансовая отчетность
за год, закончившийся 31 декабря 2017 года
(в тысячах белорусских рублей)

В результате деятельности Группы показатели чистого убытка за 2017 составили 28 835 тыс. руб., за 2016 год получен доход в размере 19 772 тыс. руб.

Отрицательный финансовый результат возник в связи со снижением цены реализации продукции, что привело к уменьшению валовой прибыли, а также с увеличением суммы курсовых разниц, возникших при пересчете кредиторской задолженности по кредитам и займам и аккредитивам.

Однако денежные потоки от операционной деятельности до изменений в оборотном капитале являются положительными и составили за 2017 и 2016 годы 13 781 и 45 860 тыс. бел. руб. соответственно.

В настоящее время у Компании существуют финансовые трудности, которые связаны с опережающим ростом закупочных цен на сахарную свеклу и иные сырье и материалы по сравнению с ростом цен на сахар белый кристаллический последние несколько лет, увеличением тарифов на перевозки грузов железнодорожным транспортом, ростом цен на услуги автоперевозчиков и т.д., а также неплатежами покупателей.

Сахар, произведенный Компанией, неконкурентоспособен по цене на внутреннем и внешнем рынках по сравнению с продукцией, выпущенной предприятиями Российской Федерации. Увеличение объемов производства сахара в Российской Федерации, привело к активному снижению цен реализации на сахар белый кристаллический, к сокращению объемов продаж на внутреннем рынке.

Постановлением Министерства антимонопольного регулирования и торговли Республики Беларусь от 04.12.2017 № 60 «Об установлении предельных минимальных цен на сахар белый кристаллический» для снижения импорта и наращивания спроса на отечественный сахара были установлены предельные минимальные цены на производимый (ввозимый) и (или) реализуемый на территории Республики Беларусь сахар белый кристаллический.

Руководство Группы уверено в способности продолжать свою деятельность в обозримом будущем. В своей оценке руководство учитывало финансовое положение Группы, ожидаемые результаты коммерческой деятельности в будущем, размер заимствований и других средств, а также планы и обязательства по капитальным вложениям и возможные для Группы риски.

С целью улучшения финансового положения Компании Концерном «Белгоспищепром» разработан комплекс мероприятий на среднесрочную перспективу по стабилизации финансового состояния предприятий сахарной отрасли и выходу их на эффективную работу.

Комплексом мероприятий в том числе предусмотрено:

- снижение закупочной цены на сахарную свеклу на 15% (выполнено);
- изменение валюты обязательств по кредитам, выданным в иностранной валюте, на белорусские рубли;
- снижение процентных ставок по кредитам (снижены ставки по пяти валютным кредитам);

Компания планирует продолжать реализацию проекта «Реконструкция и модернизация производственной мощности по переработке сахарной свеклы с увеличением мощности до 10 тысяч тонн переработки свеклы в сутки».

Консолидированная финансовая отчетность
за год, закончившийся 31 декабря 2017 года
(в тысячах белорусских рублей)

Сахарная промышленность является одним из приоритетных направлений социально-экономического развития Республики Беларусь, обеспечивающим продовольственную безопасность страны, способствующим развитию сельскохозяйственного производства. Руководство уверено, что сможет управлять своей ликвидностью в обозримом будущем.

31. СОБЫТИЯ ПОСЛЕ ОТЧЕТНОЙ ДАТЫ

С 14 февраля 2018 года ставка рефинансирования Национального Банка Республики Беларусь снизилась и составила 10,5%.

Существенные события, которые оказали или могут оказать влияние на финансовое состояние, движение денежных средств или результаты деятельности Группы, имевшие место в период между отчетной датой и датой подписания консолидированной финансовой отчетности Группы за 2017 год, подготовленной в соответствии с МСФО, отсутствуют.

Консолидированная финансовая отчетность
за год, закончившийся 31 декабря 2017 года
(в тысячах белорусских рублей)



Grant Thornton

An instinct for growth™

© 2018 Grant Thornton International Ltd. Все права защищены.

Ссылки на Grant Thornton - это ссылки на бренд Grant Thornton International Ltd. (Grant Thornton International), под которым работают фирмы - члены Grant Thornton. Данный бренд относится к одной или более фирмам - членам. Grant Thornton International и фирмы-члены не являются общей транснациональной компанией. Услуги предоставляются фирмами-членами независимо друг от друга.